



# AKADEMICKIE MISTRZOSTWA POLSKI WE WSPINACZCE SPORTOWEJ

## KATOWICE, 05-07.04.2013

organizator: AZS Uniwersytetu Śląskiego w Katowicach  
www.azs.us.edu.pl



### WYNIKI Kobiet w konkurencji na Trundość - ELIMINACJE

M	Nr	Nazwisko Imię	Uczelnia	Typ	Pkt 1	Czas 1	Pkt 2	Czas 2	Suma pkt	Suma czas
1	205	Buczek Sylwia	AGH Kraków	UTE	30	00:51,57	27	02:46,34	57	03:37,91
2	249	Wiśniewska Agata	UTP Bydgoszcz	USP	30	00:51,41	27	02:56,91	57	03:48,32
3	215	Niechwiedowicz Joanna	WSZiB Kraków	WSN	30	00:55,28	27	03:17,68	57	04:12,96
4	231	Prokopiuk Monika	Uniwersytet Przyrodniczy w Lublinie	USP	30	01:13,60	27	03:20,94	57	04:34,54
5	197	Zagubień Aleksandra	Uniwersytet Mikołaja Kopernika w Toruniu	UNI	30	01:19,69	27	04:00,00	57	05:19,69
6	159	Rudzińska Małgorzata	Uniwersytet Przyrodniczy w Lublinie	USP	30	01:07,81	27	04:21,75	57	05:29,56
7	228	Ośka Karolina	AGH Kraków	UTE	30	01:28,85	27	04:39,50	57	06:08,35
8	161	Miroslaw Karina	Uniwersytet Przyrodniczy w Lublinie	USP	30	01:10,97	25,4	04:15,31	55,4	05:26,28
9	174	Oleksiuk Joanna	Politechnika Warszawska	UTE	30	01:34,03	25,4	04:44,19	55,4	06:18,22
10	221	Terlecka Natalia	AGH Kraków	UTE	30	01:19,53	25	03:17,56	55	04:37,09
11	206	Ptasińska Judyta	AWF Katowice	UWF	30	02:10,53	25	03:20,69	55	05:31,22
12	256	Miciuła Agnieszka	UMSC Lublin	UNI	30	01:04,66	25	04:37,91	55	05:42,57
13	242	Matejek-Zarębska Kaja	Politechnika Warszawska	UTE	30	01:27,53	24,4	03:20,94	54,4	04:48,47
14	181	Banaś Zuzanna	Politechnika Wrocławska	UTE	30	00:49,94	23,4	03:22,56	53,4	04:12,50
15	164	Salabura Magdalena	UE Kraków	USP	30	01:30,19	22,4	03:35,84	52,4	05:06,03
16	261	Kosek Olga	Politechnika Łódzka	UTE	30	01:57,28	22,4	03:22,38	52,4	05:19,66
17	252	Szczepaniec Agnieszka	Uniwersytet Wrocławski	UNI	30	00:41,34	20	01:48,72	50	02:30,06
18	170	Pluta Marzena	Politechnika Gdańska	UTE	30	01:20,03	20	02:33,10	50	03:53,13
19	176	Pytlak Paulina	Uniwersytet Mikołaja Kopernika w Toruniu	UNI	30	01:27,53	19,4	02:13,47	49,4	03:41,00
20	224	Szczerek Alicja	Warszawski Uniwersytet Medyczny	UME	30	01:48,62	19,4	02:17,72	49,4	04:06,34
21	178	Poniewozik Milena	Uniwersytet Przyrodniczy w Lublinie	USP	30	02:00,03	19,4	02:17,81	49,4	04:17,84
22	213	Augustyniak Paula	Politechnika Warszawska	UTE	30	01:19,13	18,4	02:26,81	48,4	03:45,94
23	177	Dudek Maria	UJ Kraków	UNI	30	02:08,91	18,4	02:56,47	48,4	05:05,38
24	179	Mędrzak Joanna	Uniwersytet Śląski w Katowicach	UNI	30	02:33,15	18,4	03:19,66	48,4	05:52,81
25	158	Ząbkowska Joanna	UTP Bydgoszcz	USP	30	02:26,16	18,4	04:01,72	48,4	06:27,88
26	235	Strojna Aleksandra	Uniwersytet Przyrodniczy we Wrocławiu	USP	30	01:25,57	17,4	01:36,38	47,4	03:01,95
27	173	Pontus Anna	Uniwersytet Gdański	UNI	30	02:00,03	17,4	01:52,25	47,4	03:52,28
28	237	Miroslaw Katarzyna	Uniwersytet Przyrodniczy w Lublinie	USP	30	00:50,06	16,4	01:11,72	46,4	02:01,78
29	225	Jelonek Aleksandra	Uniwersytet Warszawski	UNI	30	01:49,94	16,4	02:19,94	46,4	04:09,88
30	194	Kozera Karolina	AGH Kraków	UTE	30	01:29,56	16	01:24,41	46	02:53,97
31	217	Masłowska Anna	Uniwersytet Medyczny w Łodzi	UME	30	01:26,75	16	01:45,56	46	03:12,31
32	203	Warać Dominika	Politechnika Śląska w Gliwicach	UTE	30	02:16,03	16	01:47,37	46	04:03,40
33	232	Belicka Katarzyna	AWF Warszawa	UWF	30	01:55,69	16	02:16,78	46	04:12,47
34	229	Różycka Agata	UMSC Lublin	UNI	30	02:31,03	16	01:52,25	46	04:23,28
35	257	Ilkiewicz Małgorzata	Uniwersytet Gdański	UNI	30	02:34,72	16	01:57,47	46	04:32,19
36	245	Janus Agata	Uniwersytet Wrocławski	UNI	27,4	01:52,16	17	04:07,04	44,4	05:59,20
37	266	Szczęśna Katarzyna	Politechnika Wrocławska	UTE	30	02:26,56	13,4	02:24,75	43,4	04:51,31
38	196	Adamczyk Agnieszka	Uniwersytet Śląski w Katowicach	UNI	30	01:55,44	13	03:16,97	43	05:12,41
39	166	Hetmańczyk Sonia	Politechnika Śląska w Gliwicach	UTE	30	02:22,90	12,4	01:56,78	42,4	04:19,68
40	263	Buczek Klaudia	Uniwersytet Rolniczy w Krakowie	USP	30	00:56,75	11	00:50,69	41	01:47,44
41	190	Witwicka Anna	UE Kraków	USP	27,4	02:01,13	13,4	02:05,75	40,8	04:06,88
42	207	Fyda Justyna	AWF Katowice	UWF	27,4	02:56,94	12,4	01:48,56	39,8	04:45,50
43	211	Wychowaniak Karolina	UMSC Lublin	UNI	27,4	03:07,66	11,4	01:03,00	38,8	04:10,66
44	216	Domagała Joanna	UE Poznań	USP	27	02:18,66	9	02:40,59	36	04:59,25
45	162	Szepielak Agnieszka	PWSZ Tarnów	WSZ	30	01:02,44	5,4	00:20,00	35,4	01:22,44
46	246	Wilczyńska Bogna	UJ Kraków	UNI	30	00:56,18	5,4	00:35,46	35,4	01:31,64
47	243	Marczak Milena	UMSC Lublin	UNI	30	01:05,88	5	00:23,97	35	01:29,85
48	212	Bauer Sandra	UMSC Lublin	UNI	30	01:29,22	5	00:40,90	35	02:10,12
49	191	Wawrzonowska Agata	Politechnika Łódzka	UTE	28,4	02:50,22	5,4	00:28,03	33,8	03:18,25
50	226	Płaczek Emilia	UTP Bydgoszcz	USP	22,4	03:20,19	11,4	04:01,12	33,8	07:21,31
51	251	Mącik Olga	UMSC Lublin	UNI	28	01:46,13	5	01:32,47	33	03:18,60
52	183	Ślusarz Ewelina	UE Kraków	USP	27,4	02:01,38	5,4	00:25,69	32,8	02:27,07
53	199	Siepierska Benita	Politechnika Rzeszowska	UTE	27,4	01:59,31	5,4	00:33,72	32,8	02:33,03
54	201	Makasewicz Katarzyna	Politechnika Łódzka	UTE	27,4	02:54,50	5,4	00:42,69	32,8	03:37,19



# AKADEMICKIE MISTRZOSTWA POLSKI WE WSPINACZCE SPORTOWEJ

KATOWICE, 05-07.04.2013

organizator: AZS Uniwersytetu Śląskiego w Katowicach  
www.azs.us.edu.pl



55	223	Niedźwiecka Anna	Politechnika Wrocławska	UTE	27,4	02:12,66	5	01:17,25	32,4	03:29,91
56	222	Masalska Katarzyna	Politechnika Poznańska	UTE	27,4	02:47,63	5	01:10,44	32,4	03:58,07
57	239	Wadowska Aneta	Uniwersytet Gdański	UNI	27,4	02:44,09	5	01:17,25	32,4	04:01,34
58	209	Błasiak Joanna	Uniwersytet Medyczny w Łodzi	UME	27	02:02,87	5	00:41,22	32	02:44,09
59	202	Niemyska Katarzyna	Politechnika Gdańska	UTE	27	02:28,62	5	00:44,31	32	03:12,93
60	182	Łęzak Małgorzata	Uniwersytet Mikołaja Kopernika w Toruniu	UNI	27,4	01:34,37	4,4	00:32,78	31,8	02:07,15
61	200	Boczar Anna	Uniwersytet Warszawski	UNI	27,4	02:34,65	4,4	00:23,53	31,8	02:58,18
62	198	Duszak Joanna	Uniwersytet Przyrodniczy we Wrocławiu	USP	27,4	02:40,34	4,4	00:55,22	31,8	03:35,56
63	250	Jodłowska Iga	Politechnika Łódzka	UTE	27	02:34,03	4,4	00:28,56	31,4	03:02,59
64	160	Ucieszyńska Dorota	Warszawski Uniwersytet Medyczny	UME	27	03:01,44	4,4	01:25,66	31,4	04:27,10
65	195	Oślizło Barbara	PWSZ Tarnów	WSZ	26,4	02:16,06	4,4	00:49,19	30,8	03:05,25
66	188	Kosiorek Karina	UJ Kraków	UNI	22,4	02:07,28	5,4	00:41,31	27,8	02:48,59
67	171	Szyszek Beata	AWF Katowice	UWF	22	01:35,90	5	00:40,65	27	02:16,55
68	260	Bogucka Zuzanna	Politechnika Poznańska	UTE	22	01:11,28	4,4	00:18,16	26,4	01:29,44
69	259	Bereska Katarzyna	AWF Katowice	UWF	21	02:11,47	5,4	00:20,85	26,4	02:32,32
70	264	Mazur Magdalena	UAM Poznań	UNI	20,4	01:26,56	5	00:34,37	25,4	02:00,93
71	262	Biernacka Aleksandra	Uniwersytet Medyczny w Łodzi	UME	20,4	01:43,37	5	00:24,31	25,4	02:07,68
72	258	Świrka Zuzanna	Politechnika Łódzka	UTE	20,4	01:38,09	4,4	00:29,81	24,8	02:07,90
73	248	Skużybut Agata	Uniwersytet Przyrodniczy we Wrocławiu	USP	20	01:26,18	4,4	00:41,13	24,4	02:07,31
74	233	Jarzębska Agnieszka	UAM Poznań	UNI	20	01:45,28	4	00:24,00	24	02:09,28
75	241	Gąsior Anna	Uniwersytet Rzeszowski	UNI	20	01:49,53	4	00:20,72	24	02:10,25
76	240	Błotnicka Agata	UAM Poznań	UNI	20	02:28,94	4	00:46,20	24	03:15,14
77	157	Wysocka Aleksandra	Uniwersytet Wrocławski	UNI	18,4	01:41,54	5	00:39,60	23,4	02:21,14
78	234	Stachowska Magdalena	UTP Bydgoszcz	USP	18,4	00:59,85	5	01:30,94	23,4	02:30,79
79	208	Nowotarska Adriana	Uniwersytet Śląski w Katowicach	UNI	13,4	01:15,87	10	01:18,44	23,4	02:34,31
80	172	Sadecka Sabina	Warszawski Uniwersytet Medyczny	UME	18,4	01:58,71	5	00:53,00	23,4	02:51,71
81	168	Ochoczenko Patrycja	UE Poznań	USP	18,4	02:34,66	5	00:47,75	23,4	03:22,41
82	204	Krukowska Patrycja	Politechnika Rzeszowska	UTE	18	01:33,53	5	00:33,28	23	02:06,81
83	192	Urbańska Diana	Uniwersytet Rzeszowski	UNI	18	02:07,41	5	00:41,60	23	02:49,01
84	169	Mydlarz Hanna	Politechnika Poznańska	UTE	18	02:14,10	5	00:51,87	23	03:05,97
85	255	Janczak Anna	Politechnika Opolska	UTE	18	01:40,93	5	01:57,15	23	03:38,08
86	254	Reguła Lucyna	PWSZ Nysa	WSZ	18,4	01:45,34	4,4	00:47,78	22,8	02:33,12
87	220	Siuszko Ewelina	Uniwersytet Rzeszowski	UNI	18,4	02:15,57	4,4	00:54,38	22,8	03:09,95
88	193	Woźniak Magdalena	Uniwersytet Medyczny w Łodzi	UME	18,4	01:20,57	4	00:36,09	22,4	01:56,66
89	187	Czerwińska Olga	UMSC Lublin	UNI	18,4	01:48,90	4	00:20,56	22,4	02:09,46
90	265	Ciepiela Aleksandra	Uniwersytet Rolniczy w Krakowie	USP	18	01:31,35	4,4	01:37,25	22,4	03:08,60
91	230	Skrzypiec Dominika	Uniwersytet Śląski w Katowicach	UNI	18,4	02:30,09	4	00:45,28	22,4	03:15,37
92	219	Strankowska Martyna	UE Poznań	USP	18	02:23,78	4,4	01:08,50	22,4	03:32,28
93	218	Markiewicz Magdalena	PWSZ Nysa	WSZ	18	02:13,40	4	00:31,94	22	02:45,34
94	184	Książczyk Katarzyna	SGGW Warszawa	USP	16,4	02:01,38	5	01:15,44	21,4	03:16,82
95	253	Lewczuk Paulina	SGGW Warszawa	USP	16	02:21,35	4,4	01:10,28	20,4	03:31,63
96	210	Kowalik Agnieszka	AWF Warszawa	UWF	15,4	02:00,56	4,4	00:44,31	19,8	02:44,87
97	163	Sztangier Magdalena	Politechnika Opolska	UTE	15	01:39,03	4	00:25,78	19	02:04,81
98	214	Kamińska Monika	UE Poznań	USP	13	01:52,97	5	00:38,07	18	02:31,04
99	186	Zalewska Aleksandra	SGGW Warszawa	USP	13	02:39,88	4	00:27,25	17	03:07,13
100	189	Grzemska Natalia	PWSZ Leszno	WSZ	8,4	01:16,15	4	00:15,18	12,4	01:31,33
101	238	Aleksandrowicz Marta	PWSZ Nysa	WSZ	8,4	01:10,60	4	00:23,18	12,4	01:33,78
102	247	Maniakowska Elżbieta	UAM Poznań	UNI	8,4	01:31,12	4	00:59,50	12,4	02:30,62
103	167	Kozyra Katarzyna	UE Katowice	USP	8,4	06:59,50	4	00:09,25	12,4	07:08,75
104	185	Poniatowska Paulina	UE Katowice	USP	8	02:08,00	4	00:41,31	12	02:49,31
105	165	Pidde Aleksandra	Uniwersytet Warszawski	UNI	5,4	00:23,00	5,4	00:21,54	10,8	00:44,54
106	180	Juskowiak Sonia	PWSZ Leszno	WSZ	5,4	00:22,29	4	00:07,28	9,4	00:29,57
107	175	Janisio Justyna	UE Katowice	USP	5,4	00:53,87	4	00:31,78	9,4	01:25,65
108	244	Sobierajska Kamila	UE Katowice	USP	4,4	00:23,94	4	00:17,78	8,4	00:41,72
109	236	Krystek Katarzyna	Politechnika Śląska w Gliwicach	UTE		00:00,00		00:00,00	0	00:00,00





# AKADEMICKIE MISTRZOSTWA POLSKI WE WSPINACZCE SPORTOWEJ

KATOWICE, 05-07.04.2013

organizator: AZS Uniwersytetu Śląskiego w Katowicach

www.azs.us.edu.pl



## KLASYFIKACJA GENERALNA Kobiet W KONKURENCJI NA TRUNDOSĆ

M	Nr	Nazwisko Imię	Uczelnia	Typ	Pkt 1	Czas 1	Pkt 2	Czas 2	Suma pkt	Suma czas	Pkt.
1	161	Miroslaw Karina	Uniwersytet Przyrodniczy w Lublinie	USP							109 pkt.
2	249	Wiśniewska Agata	UTP Bydgoszcz	USP							107 pkt.
3	215	Niechwidowicz Joanna	WSZIB Kraków	WSN							106 pkt.
4	231	Prokopiuk Monika	Uniwersytet Przyrodniczy w Lublinie	USP							105 pkt.
5	159	Rudzińska Małgorzata	Uniwersytet Przyrodniczy w Lublinie	USP							104 pkt.
6	228	Ośka Karolina	AGH Kraków	UTE							103 pkt.
7	205	Buczek Sylwia	AGH Kraków	UTE							102 pkt.
8	197	Zagubień Aleksandra	Uniwersytet Mikołaja Kopernika w Toruniu	UNI							101 pkt.
9	174	Oleksiuk Joanna	Politechnika Warszawska	UTE	30	01:34,03	25,4	04:44,19	55,4	06:18,22	100 pkt.
10	221	Terlecka Natalia	AGH Kraków	UTE	30	01:19,53	25	03:17,56	55	04:37,09	99 pkt.
11	206	Ptasińska Judyta	AWF Katowice	UWF	30	02:10,53	25	03:20,69	55	05:31,22	98 pkt.
12	256	Miciuła Agnieszka	UMSC Lublin	UNI	30	01:04,66	25	04:37,91	55	05:42,57	97 pkt.
13	242	Matejek-Zarębska Kaja	Politechnika Warszawska	UTE	30	01:27,53	24,4	03:20,94	54,4	04:48,47	96 pkt.
14	181	Banaś Zuzanna	Politechnika Wrocławska	UTE	30	00:49,94	23,4	03:22,56	53,4	04:12,50	95 pkt.
15	164	Salabura Magdalena	UE Kraków	USP	30	01:30,19	22,4	03:35,84	52,4	05:06,03	94 pkt.
16	261	Kosek Olga	Politechnika Łódzka	UTE	30	01:57,28	22,4	03:22,38	52,4	05:19,66	93 pkt.
17	252	Szczepaniec Agnieszka	Uniwersytet Wrocławski	UNI	30	00:41,34	20	01:48,72	50	02:30,06	92 pkt.
18	170	Pluta Marzena	Politechnika Gdańska	UTE	30	01:20,03	20	02:33,10	50	03:53,13	91 pkt.
19	176	Pytlak Paulina	Uniwersytet Mikołaja Kopernika w Toruniu	UNI	30	01:27,53	19,4	02:13,47	49,4	03:41,00	90 pkt.
20	224	Szczerek Alicja	Warszawski Uniwersytet Medyczny	UME	30	01:48,62	19,4	02:17,72	49,4	04:06,34	89 pkt.
21	178	Poniewozik Milena	Uniwersytet Przyrodniczy w Lublinie	USP	30	02:00,03	19,4	02:17,81	49,4	04:17,84	88 pkt.
22	213	Augustyniak Paula	Politechnika Warszawska	UTE	30	01:19,13	18,4	02:26,81	48,4	03:45,94	87 pkt.
23	177	Dudek Maria	UJ Kraków	UNI	30	02:08,91	18,4	02:56,47	48,4	05:05,38	86 pkt.
24	179	Mędrzak Joanna	Uniwersytet Śląski w Katowicach	UNI	30	02:33,15	18,4	03:19,66	48,4	05:52,81	85 pkt.
25	158	Ząbkowska Joanna	UTP Bydgoszcz	USP	30	02:26,16	18,4	04:01,72	48,4	06:27,88	84 pkt.
26	235	Strojna Aleksandra	Uniwersytet Przyrodniczy we Wrocławiu	USP	30	01:25,57	17,4	01:36,38	47,4	03:01,95	83 pkt.
27	173	Pontus Anna	Uniwersytet Gdański	UNI	30	02:00,03	17,4	01:52,25	47,4	03:52,28	82 pkt.
28	237	Miroslaw Katarzyna	Uniwersytet Przyrodniczy w Lublinie	USP	30	00:50,06	16,4	01:11,72	46,4	02:01,78	81 pkt.
29	225	Jelonek Aleksandra	Uniwersytet Warszawski	UNI	30	01:49,94	16,4	02:19,94	46,4	04:09,88	80 pkt.
30	194	Kozera Karolina	AGH Kraków	UTE	30	01:29,56	16	01:24,41	46	02:53,97	79 pkt.
31	217	Masłowska Anna	Uniwersytet Medyczny w Łodzi	UME	30	01:26,75	16	01:45,56	46	03:12,31	78 pkt.
32	203	Warać Dominika	Politechnika Śląska w Gliwicach	UTE	30	02:16,03	16	01:47,37	46	04:03,40	77 pkt.
33	232	Belicka Katarzyna	AWF Warszawa	UWF	30	01:55,69	16	02:16,78	46	04:12,47	76 pkt.
34	229	Różycka Agata	UMSC Lublin	UNI	30	02:31,03	16	01:52,25	46	04:23,28	75 pkt.
35	257	Ilkiewicz Małgorzata	Uniwersytet Gdański	UNI	30	02:34,72	16	01:57,47	46	04:32,19	74 pkt.
36	245	Janus Agata	Uniwersytet Wrocławski	UNI	27,4	01:52,16	17	04:07,04	44,4	05:59,20	73 pkt.
37	266	Szczęśna Katarzyna	Politechnika Wrocławska	UTE	30	02:26,56	13,4	02:24,75	43,4	04:51,31	72 pkt.
38	196	Adamczyk Agnieszka	Uniwersytet Śląski w Katowicach	UNI	30	01:55,44	13	03:16,97	43	05:12,41	71 pkt.
39	166	Hetmańczyk Sonia	Politechnika Śląska w Gliwicach	UTE	30	02:22,90	12,4	01:56,78	42,4	04:19,68	70 pkt.
40	263	Buczek Klaudia	Uniwersytet Rolniczy w Krakowie	USP	30	00:56,75	11	00:50,69	41	01:47,44	69 pkt.
41	190	Witwicka Anna	UE Kraków	USP	27,4	02:01,13	13,4	02:05,75	40,8	04:06,88	68 pkt.
42	207	Fyda Justyna	AWF Katowice	UWF	27,4	02:56,94	12,4	01:48,56	39,8	04:45,50	67 pkt.
43	211	Wychowaniak Karolina	UMSC Lublin	UNI	27,4	03:07,66	11,4	01:03,00	38,8	04:10,66	66 pkt.
44	216	Domagała Joanna	UE Poznań	USP	27	02:18,66	9	02:40,59	36	04:59,25	65 pkt.
45	162	Szepielak Agnieszka	PWSZ Tarnów	WSZ	30	01:02,44	5,4	00:20,00	35,4	01:22,44	64 pkt.
46	246	Wilczyńska Bogna	UJ Kraków	UNI	30	00:56,18	5,4	00:35,46	35,4	01:31,64	63 pkt.
47	243	Marczak Milena	UMSC Lublin	UNI	30	01:05,88	5	00:23,97	35	01:29,85	62 pkt.
48	212	Bauer Sandra	UMSC Lublin	UNI	30	01:29,22	5	00:40,90	35	02:10,12	61 pkt.
49	191	Wawrzonowska Agata	Politechnika Łódzka	UTE	28,4	02:50,22	5,4	00:28,03	33,8	03:18,25	60 pkt.
50	226	Płaczek Emilia	UTP Bydgoszcz	USP	22,4	03:20,19	11,4	04:01,12	33,8	07:21,31	59 pkt.
51	251	Mącik Olga	UMSC Lublin	UNI	28	01:46,13	5	01:32,47	33	03:18,60	58 pkt.
52	183	Ślusarz Ewelina	UE Kraków	USP	27,4	02:01,38	5,4	00:25,69	32,8	02:27,07	57 pkt.
53	199	Siepierska Benita	Politechnika Rzeszowska	UTE	27,4	01:59,31	5,4	00:33,72	32,8	02:33,03	56 pkt.
54	201	Makasewicz Katarzyna	Politechnika Łódzka	UTE	27,4	02:54,50	5,4	00:42,69	32,8	03:37,19	55 pkt.
55	223	Niedźwiecka Anna	Politechnika Wrocławska	UTE	27,4	02:12,66	5	01:17,25	32,4	03:29,91	54 pkt.
56	222	Masalska Katarzyna	Politechnika Poznańska	UTE	27,4	02:47,63	5	01:10,44	32,4	03:58,07	53 pkt.
57	239	Wadowska Aneta	Uniwersytet Gdański	UNI	27,4	02:44,09	5	01:17,25	32,4	04:01,34	52 pkt.
58	209	Błasiak Joanna	Uniwersytet Medyczny w Łodzi	UME	27	02:02,87	5	00:41,22	32	02:44,09	51 pkt.
59	202	Niemyska Katarzyna	Politechnika Gdańska	UTE	27	02:28,62	5	00:44,31	32	03:12,93	50 pkt.
60	182	Łęzak Małgorzata	Uniwersytet Mikołaja Kopernika w Toruniu	UNI	27,4	01:34,37	4,4	00:32,78	31,8	02:07,15	49 pkt.
61	200	Boczar Anna	Uniwersytet Warszawski	UNI	27,4	02:34,65	4,4	00:23,53	31,8	02:58,18	48 pkt.



# AKADEMICKIE MISTRZOSTWA POLSKI WE WSPINACZCE SPORTOWEJ

KATOWICE, 05-07.04.2013

organizator: AZS Uniwersytetu Śląskiego w Katowicach

www.azs.us.edu.pl



62	198	Duszak Joanna	Uniwersytet Przyrodniczy we Wrocławiu	USP	27,4	02:40,34	4,4	00:55,22	31,8	03:35,56	47 pkt.
63	250	Jodłowska Iga	Politechnika Łódzka	UTE	27	02:34,03	4,4	00:28,56	31,4	03:02,59	46 pkt.
64	160	Ucieszyńska Dorota	Warszawski Uniwersytet Medyczny	UME	27	03:01,44	4,4	01:25,66	31,4	04:27,10	45 pkt.
65	195	Ośliżło Barbara	PWSZ Tarnów	WSZ	26,4	02:16,06	4,4	00:49,19	30,8	03:05,25	44 pkt.
66	188	Kosiorek Karina	UJ Kraków	UNI	22,4	02:07,28	5,4	00:41,31	27,8	02:48,59	43 pkt.
67	171	Szysko Beata	AWF Katowice	UWF	22	01:35,90	5	00:40,65	27	02:16,55	42 pkt.
68	260	Bogucka Zuzanna	Politechnika Poznańska	UTE	22	01:11,28	4,4	00:18,16	26,4	01:29,44	41 pkt.
69	259	Bereska Katarzyna	AWF Katowice	UWF	21	02:11,47	5,4	00:20,85	26,4	02:32,32	40 pkt.
70	264	Mazur Magdalena	UAM Poznań	UNI	20,4	01:26,56	5	00:34,37	25,4	02:00,93	39 pkt.
71	262	Biernacka Aleksandra	Uniwersytet Medyczny w Łodzi	UME	20,4	01:43,37	5	00:24,31	25,4	02:07,68	38 pkt.
72	258	Świrska Zuzanna	Politechnika Łódzka	UTE	20,4	01:38,09	4,4	00:29,81	24,8	02:07,90	37 pkt.
73	248	Skużybut Agata	Uniwersytet Przyrodniczy we Wrocławiu	USP	20	01:26,18	4,4	00:41,13	24,4	02:07,31	36 pkt.
74	233	Jarzębska Agnieszka	UAM Poznań	UNI	20	01:45,28	4	00:24,00	24	02:09,28	35 pkt.
75	241	Gąsior Anna	Uniwersytet Rzeszowski	UNI	20	01:49,53	4	00:20,72	24	02:10,25	34 pkt.
76	240	Błotnicka Agata	UAM Poznań	UNI	20	02:28,94	4	00:46,20	24	03:15,14	33 pkt.
77	157	Wysocka Aleksandra	Uniwersytet Wrocławski	UNI	18,4	01:41,54	5	00:39,60	23,4	02:21,14	32 pkt.
78	234	Stachowska Magdalena	UTP Bydgoszcz	USP	18,4	00:59,85	5	01:30,94	23,4	02:30,79	31 pkt.
79	208	Nowotarska Adriana	Uniwersytet Śląski w Katowicach	UNI	13,4	01:15,87	10	01:18,44	23,4	02:34,31	30 pkt.
80	172	Sadecka Sabina	Warszawski Uniwersytet Medyczny	UME	18,4	01:58,71	5	00:53,00	23,4	02:51,71	29 pkt.
81	168	Ochonczenko Patrycja	UE Poznań	USP	18,4	02:34,66	5	00:47,75	23,4	03:22,41	28 pkt.
82	204	Krukowska Patrycja	Politechnika Rzeszowska	UTE	18	01:33,53	5	00:33,28	23	02:06,81	27 pkt.
83	192	Urbańska Diana	Uniwersytet Rzeszowski	UNI	18	02:07,41	5	00:41,60	23	02:49,01	26 pkt.
84	169	Mydlarz Hanna	Politechnika Poznańska	UTE	18	02:14,10	5	00:51,87	23	03:05,97	25 pkt.
85	255	Janczak Anna	Politechnika Opolska	UTE	18	01:40,93	5	01:57,15	23	03:38,08	24 pkt.
86	254	Reguła Lucyna	PWSZ Nysa	WSZ	18,4	01:45,34	4,4	00:47,78	22,8	02:33,12	23 pkt.
87	220	Siuszko Ewelina	Uniwersytet Rzeszowski	UNI	18,4	02:15,57	4,4	00:54,38	22,8	03:09,95	22 pkt.
88	193	Woźniak Magdalena	Uniwersytet Medyczny w Łodzi	UME	18,4	01:20,57	4	00:36,09	22,4	01:56,66	21 pkt.
89	187	Czerwińska Olga	UMSC Lublin	UNI	18,4	01:48,90	4	00:20,56	22,4	02:09,46	20 pkt.
90	265	Ciepiela Aleksandra	Uniwersytet Rolniczy w Krakowie	USP	18	01:31,35	4,4	01:37,25	22,4	03:08,60	19 pkt.
91	230	Skrzypiec Dominika	Uniwersytet Śląski w Katowicach	UNI	18,4	02:30,09	4	00:45,28	22,4	03:15,37	18 pkt.
92	219	Strankowska Martyna	UE Poznań	USP	18	02:23,78	4,4	01:08,50	22,4	03:32,28	17 pkt.
93	218	Markiewicz Magdalena	PWSZ Nysa	WSZ	18	02:13,40	4	00:31,94	22	02:45,34	16 pkt.
94	184	Książczyk Katarzyna	SGGW Warszawa	USP	16,4	02:01,38	5	01:15,44	21,4	03:16,82	15 pkt.
95	253	Lewczuk Paulina	SGGW Warszawa	USP	16	02:21,35	4,4	01:10,28	20,4	03:31,63	14 pkt.
96	210	Kowalik Agnieszka	AWF Warszawa	UWF	15,4	02:00,56	4,4	00:44,31	19,8	02:44,87	13 pkt.
97	163	Sztangier Magdalena	Politechnika Opolska	UTE	15	01:39,03	4	00:25,78	19	02:04,81	12 pkt.
98	214	Kamińska Monika	UE Poznań	USP	13	01:52,97	5	00:38,07	18	02:31,04	11 pkt.
99	186	Zalewska Aleksandra	SGGW Warszawa	USP	13	02:39,88	4	00:27,25	17	03:07,13	10 pkt.
100	189	Grzemska Natalia	PWSZ Leszno	WSZ	8,4	01:16,15	4	00:15,18	12,4	01:31,33	9 pkt.
101	238	Aleksandrowicz Marta	PWSZ Nysa	WSZ	8,4	01:10,60	4	00:23,18	12,4	01:33,78	8 pkt.
102	247	Maniakowska Elżbieta	UAM Poznań	UNI	8,4	01:31,12	4	00:59,50	12,4	02:30,62	7 pkt.
103	167	Kozyra Katarzyna	UE Katowice	USP	8,4	06:59,50	4	00:09,25	12,4	07:08,75	6 pkt.
104	185	Poniatowska Paulina	UE Katowice	USP	8	02:08,00	4	00:41,31	12	02:49,31	5 pkt.
105	165	Pidde Aleksandra	Uniwersytet Warszawski	UNI	5,4	00:23,00	5,4	00:21,54	10,8	00:44,54	4 pkt.
106	180	Juskowiak Sonia	PWSZ Leszno	WSZ	5,4	00:22,29	4	00:07,28	9,4	00:29,57	3 pkt.
107	175	Janisio Justyna	UE Katowice	USP	5,4	00:53,87	4	00:31,78	9,4	01:25,65	2 pkt.
108	244	Sobierajska Kamila	UE Katowice	USP	4,4	00:23,94	4	00:17,78	8,4	00:41,72	1 pkt.
109	236	Krystek Katarzyna	Politechnika Śląska w Gliwicach	UTE		00:00,00		00:00,00	0	00:00,00	



# AKADEMICKIE MISTRZOSTWA POLSKI WE WSPINACZCE SPORTOWEJ

## KATOWICE, 05-07.04.2013

organizator: AZS Uniwersytetu Śląskiego w Katowicach  
www.azs.us.edu.pl



### WYNIKI MĘŻCZYZN W KONKURENCJI NA TRUDNOŚĆ - ELIMINACJE

M	Nr	Nazwisko Imię	Uczelnia	Typ	Pkt 1	Czas 1	Pkt 2	Czas 2	Suma pkt	Suma czas
1	158	Ginszt Jakub	UMSC Lublin	UNI	19	00:58,63	24	01:10,69	43	02:09,32
2	83	Jelonek Paweł	AGH Kraków	UTE	19	00:55,22	24	01:49,11	43	02:44,33
3	119	Jodłowski Kuba	SGGW Warszawa	USP	19	00:59,50	24	01:50,44	43	02:49,94
4	84	Millan Arkadiusz	AGH Kraków	UTE	19	01:08,09	24	01:48,68	43	02:56,77
5	143	Czarnecki Piotr	AWF Kraków	UWF	19	00:57,41	24	02:03,59	43	03:01,00
6	220	Gomółka Kamil	Uniwersytet Przyrodniczy w Lublinie	USP	19	01:27,00	24	02:03,03	43	03:30,03
7	61	Sas-Nowosielski Krzysztof	AWF Katowice	UWF	19	01:27,22	24	00:00,00	43	01:27,22
8	180	Karpierz Adam	AWF Kraków	UWF	19	01:29,38	22	02:10,41	41	03:39,79
9	237	Kowal Jędrzej	Politechnika Wrocławska	UTE	19	00:51,22	21,4	01:18,94	40,4	02:10,16
10	99	Kalita Maciej	AGH Kraków	UTE	19	01:00,62	21	01:36,18	40	02:36,80
11	215	Salawa Michał	AGH Kraków	UTE	19	00:57,78	20,4	01:28,66	39,4	02:26,44
12	199	Pietrzak Paweł	Uniwersytet Przyrodniczy w Lublinie	USP	19	00:58,82	20,4	01:51,60	39,4	02:50,42
13	111	Ginszt Piotr	Uniwersytet Przyrodniczy w Lublinie	USP	19	00:55,47	20	01:31,47	39	02:26,94
14	145	Suwada Mikołaj	AGH Kraków	UTE	19	01:06,72	19,4	01:11,44	38,4	02:18,16
15	154	Matys Marek	Uniwersytet Gdański	UNI	19	00:50,91	19,4	01:36,03	38,4	02:26,94
16	70	Nowotnik Mikołaj	Politechnika Warszawska	UTE	19	01:12,25	19,4	01:38,34	38,4	02:50,59
17	176	Krauze Przemysław	Politechnika Śląska w Gliwicach	UTE	19	01:25,53	19,4	01:58,63	38,4	03:24,16
18	79	Korzecki Maciej	AWF Kraków	UWF	19	01:47,41	19,4	01:56,43	38,4	03:43,84
19	55	Mielczarek Mikołaj	Politechnika Wrocławska	UTE	19	02:04,62	19,4	02:36,75	38,4	04:41,37
20	153	Wójcik Adam	Politechnika Łódzka	UTE	19	00:54,50	19	01:24,68	38	02:19,18
21	89	Łodziński Szymon	Politechnika Warszawska	UTE	19	01:12,22	19	01:15,97	38	02:28,19
22	144	Kudła Łukasz	UE Katowice	USP	19	01:02,96	19	01:32,12	38	02:35,08
23	94	Podolski Artur	Politechnika Poznańska	UTE	19	01:19,38	19	01:47,84	38	03:07,22
24	206	Papsdorf Arthur	Politechnika Poznańska	UTE	19	01:34,06	19	01:44,28	38	03:18,34
25	47	Kąkol Krzysztof	Uniwersytet Przyrodniczy we Wrocławiu	USP	19	02:41,00	19	02:40,28	38	05:21,28
26	204	Kościński Paweł	Uniwersytet Wrocławski	UNI	19	01:13,50	18,4	01:20,75	37,4	02:34,25
27	46	Przytuła Hubert	AWF Warszawa	UWF	19	02:22,10	18	01:15,57	37	03:37,67
28	124	Hirsch Piotr	Politechnika Gdańska	UTE	19	02:30,00	18	01:35,84	37	04:05,84
29	48	Puzoń Mateusz	Politechnika Lubelska	UTE	19	01:28,40	16,4	01:11,84	35,4	02:40,24
30	54	Parys Albert	Uniwersytet Przyrodniczy we Wrocławiu	USP	19	01:37,34	16,4	01:42,75	35,4	03:20,09
31	230	Komosiński Jędrzej	PWSZ Tarnów	WSZ	19	02:17,25	16,4	01:37,85	35,4	03:55,10
32	90	Jurecki Paweł	Politechnika Wrocławska	UTE	19	02:32,81	16,4	01:31,47	35,4	04:04,28
33	74	Koszewski Paweł	PWSZ Wałbrzych	WSZ	19	02:36,06	16,4	01:54,63	35,4	04:30,69
34	193	Olchawa Piotr	Uniwersytet Wrocławski	UNI	19	01:57,00	16,4	02:53,50	35,4	04:50,50
35	185	Pietrucha Michał	Politechnika Rzeszowska	UTE	19	01:21,44	16	01:10,75	35	02:32,19
36	130	Kantyka Andrzej	Politechnika Wrocławska	UTE	19	01:37,04	16	01:09,47	35	02:46,51
37	42	Styla Hubert	Politechnika Lubelska	UTE	19	01:47,06	16	01:20,10	35	03:07,16
38	188	Kurowski Bartosz	Politechnika Warszawska	UTE	19	02:04,94	16	01:13,78	35	03:18,72
39	232	Stępnia Piotr	AWF Warszawa	UWF	19	01:31,63	16	01:48,91	35	03:20,54
40	92	Michał Ginszt	Uniwersytet Medyczny w Lublinie	UME	19	01:37,04	16	02:07,10	35	03:44,14
41	39	Piechna Adam	Politechnika Warszawska	UTE	19	02:12,56	16	01:47,16	35	03:59,72
42	37	Koperwas Kajetan	Uniwersytet Śląski w Katowicach	UNI	18,4	01:36,53	16	01:16,25	34,4	02:52,78
43	148	Kazimierski Michał	Uniwersytet Gdański	UNI	19	01:33,31	15,4	01:30,75	34,4	03:04,06
44	88	Kluczewski Łukasz	Uniwersytet Mikołaja Kopernika w Toruniu	UNI	19	01:52,53	15,4	01:14,37	34,4	03:06,90
45	181	Ugorski Tomasz	UTP Bydgoszcz	USP	19	01:22,34	15,4	01:48,06	34,4	03:10,40
46	81	Ozdziński Piotr	AGH Kraków	UTE	19	02:32,15	15,4	01:33,81	34,4	04:05,96
47	172	Stefanowicz Tomasz	AWF Poznań	UWF	18	01:47,50	16	01:09,88	34	02:57,38
48	198	Mucha Kamil	Uniwersytet Rolniczy w Krakowie	USP	14	00:58,15	19,4	01:34,75	33,4	02:32,90
49	168	Chodzyński Marek	PWSZ Nysa	WSZ	17,4	02:30,84	16	01:44,66	33,4	04:15,50
50	138	Pławszewski Oskar	Politechnika Wrocławska	UTE	19	01:21,91	14	01:19,84	33	02:41,75
51	85	Lazarek Mateusz	Politechnika Łódzka	UTE	19	01:46,97	14	01:05,06	33	02:52,03
52	210	Kubica Maciej	Uniwersytet Wrocławski	UNI	19	01:53,56	14	01:06,15	33	02:59,71
53	209	Sroka Michał	UE Kraków	USP	19	02:12,03	14	01:02,03	33	03:14,06
54	150	Rumianowski Tomasz	Politechnika Warszawska	UTE	19	02:08,31	14	01:23,03	33	03:31,34





# AKADEMICKIE MISTRZOSTWA POLSKI WE WSPINACZCE SPORTOWEJ

## KATOWICE, 05-07.04.2013

organizator: AZS Uniwersytetu Śląskiego w Katowicach  
www.azs.us.edu.pl



55	216	Kowalczyk Karol	Uniwersytet Przyrodniczy w Lublinie	USP	19	02:07,59	13,4	01:02,47	32,4	03:10,06
56	236	Rybski Tomasz	AWF Kraków	UWF	19	03:01,97	13,4	00:52,19	32,4	03:54,16
57	60	Kądziołka Mateusz	AGH Kraków	UTE	19	01:44,44	13,4	02:55,16	32,4	04:39,60
58	91	Ciemnicki Jakub	Politechnika Łódzka	UTE	19	01:26,97	13	01:04,03	32	02:31,00
59	211	August Michał	Politechnika Gdańska	UTE	19	01:29,44	13	01:28,09	32	02:57,53
60	98	Smolnik Maciej	AGH Kraków	UTE	19	01:43,94	13	01:21,90	32	03:05,84
61	140	Pyzik Paweł	UE Kraków	USP	19	02:15,25	13	01:09,28	32	03:24,53
62	73	Orzechowski Piotr	Politechnika Śląska w Gliwicach	UTE	19	01:53,35	13	01:36,04	32	03:29,39
63	106	Czech Jacek	Politechnika Śląska w Gliwicach	UTE	19	02:14,09	13	01:27,59	32	03:41,68
64	114	Kubica Krzysztof	Politechnika Wroclawska	UTE	19	02:23,19	13	01:29,85	32	03:53,04
65	218	Walczyński Jacek	Uniwersytet Przyrodniczy w Lublinie	USP	17,4	03:14,10	14,4	02:10,37	31,8	05:24,47
66	195	Maksymiuk Piotr	Uniwersytet Medyczny w Łodzi	UME	19	01:24,85	12,4	00:52,54	31,4	02:17,39
67	136	Rumiński Ludwik	Uniwersytet Mikołaja Kopernika w Toruniu	UNI	17,4	01:23,56	14	00:55,69	31,4	02:19,25
68	169	Kulisz Szymon	Politechnika Śląska w Gliwicach	UTE	19	01:54,72	12,4	00:48,28	31,4	02:43,00
69	165	Grębski Karol	AWF Kraków	UWF	18	01:54,78	13,4	00:54,81	31,4	02:49,59
70	87	Skaczkowski Adam	Politechnika Warszawska	UTE	18	03:03,91	13,4	01:04,84	31,4	04:08,75
71	162	Kowalski Jakub	Uniwersytet Wrocławski	UNI	19	02:35,40	12,4	01:38,71	31,4	04:14,11
72	71	Richter Bartosz	Uniwersytet Łódzki	UNI	19	02:40,84	12,4	02:05,06	31,4	04:45,90
73	142	Mikulski Andrzej	AWF Katowice	UWF	19	01:57,78	12	00:32,31	31	02:30,09
74	128	Chiżyński Michał	Politechnika Łódzka	UTE	17	01:59,72	14	01:25,31	31	03:25,03
75	231	Poprawa Grzegorz	Politechnika Śląska w Gliwicach	UTE	17,4	01:05,02	13	01:02,00	30,4	02:07,02
76	227	Kalisz Paweł	Politechnika Rzeszowska	UTE	17,4	01:44,37	13	01:06,34	30,4	02:50,71
77	43	Kaluba Marek	UAM Poznań	UNI	19	01:59,91	11,4	01:04,65	30,4	03:04,56
78	213	Swędzioł Maciej	Uniwersytet Śląski w Katowicach	UNI	17,4	02:17,90	13	01:35,41	30,4	03:53,31
79	134	Zaremba Piotr	Uniwersytet Warszawski	UNI	17,4	12:41,00	13	01:21,28	30,4	14:02,28
80	201	Maziarz Mariusz	SGH Warszawa	USP	12	02:00,97	18	02:19,31	30	04:20,28
81	179	Pałahicki Jan	AWF Kraków	UWF	17,4	01:58,62	12,4	01:13,50	29,8	03:12,12
82	76	Popiołek Maciej	AWF Kraków	UWF	17,4	02:58,10	12,4	01:27,53	29,8	04:25,63
83	77	Magiera Artur	AWF Katowice	UWF	13	01:46,22	16,4	01:47,04	29,4	03:33,26
84	197	Pielaciński Ernest	UE Poznań	USP	14,4	01:59,00	15	01:48,69	29,4	03:47,69
85	117	Sakowski Dominik	UMSC Lublin	UNI	16	01:43,03	13	01:06,46	29	02:49,49
86	44	Kupiec Artur	PWSZ Tarnów	WSZ	16,4	01:47,72	12,4	01:07,15	28,8	02:54,87
87	221	Skrętowicz Grzegorz	PWSZ Nysa	WSZ	13	01:32,28	15,4	02:10,34	28,4	03:42,62
88	202	Majzner Miłosz	Politechnika Łódzka	UTE	15	02:04,44	13,4	01:57,22	28,4	04:01,66
89	164	Pleśniak Mateusz	Politechnika Śląska w Gliwicach	UTE	14	01:33,03	14	01:01,59	28	02:34,62
90	178	Peszkowski Borysław	Warszawski Uniwersytet Medyczny	UME	14	01:21,41	14	01:19,84	28	02:41,25
91	203	Kublin Oskar	Uniwersytet Medyczny w Łodzi	UME	17,4	02:11,08	10,4	01:11,09	27,8	03:22,17
92	156	Bocheński Kamil	Politechnika Gdańska	UTE	14	01:27,81	13,4	00:52,37	27,4	02:20,18
93	67	Kiermut Bartosz	Uniwersytet Łódzki	UNI	13	01:38,60	14,4	01:14,53	27,4	02:53,13
94	40	Szulc Wojciech	Politechnika Śląska w Gliwicach	UTE	13	00:56,81	14	01:24,41	27	02:21,22
95	212	Głogowski Filip	Warszawski Uniwersytet Medyczny	UME	13	01:12,00	14	01:11,59	27	02:23,59
96	68	Banaszek Łukasz	UTP Bydgoszcz	USP	13	01:18,12	14	01:41,10	27	02:59,22
97	214	Urbański Krzysztof	Politechnika Łódzka	UTE	14	02:03,44	13	01:40,66	27	03:44,10
98	97	Haratyk Sebastian	Uniwersytet Śląski w Katowicach	UNI	14,4	01:24,87	12,4	00:48,22	26,8	02:13,09
99	189	Fuchs Mateusz	UAM Poznań	UNI	14,4	01:42,25	12,4	01:33,25	26,8	03:15,50
100	222	Osiński Mateusz Maciej	Uniwersytet Wrocławski	UNI	13,4	01:50,32	13	01:03,10	26,4	02:53,42
101	82	Ritter Stanisław	UAM Poznań	UNI	13	01:39,40	13,4	01:25,94	26,4	03:05,34
102	122	Korandy Tomasz	UJ Kraków	UNI	13	01:27,21	13	01:03,75	26	02:30,96
103	223	Radzimowski Kuba	Warszawski Uniwersytet Medyczny	UME	14	01:32,69	12	00:59,84	26	02:32,53
104	109	Pawlin Hubert	AWF Warszawa	UWF	13	01:34,38	13	01:03,72	26	02:38,10
105	36	Opaliński Michał	Politechnika Rzeszowska	UTE	13	01:31,88	13	01:10,01	26	02:41,89
106	66	Rożak Michał	Politechnika Łódzka	UTE	14	01:46,78	12	00:59,28	26	02:46,06
107	65	Cieśla Maciej	UE Kraków	USP	12,4	01:16,43	13,4	01:15,90	25,8	02:32,33
108	93	Muszyński Krzysztof	UAM Poznań	UNI	13	01:29,78	12,4	00:45,97	25,4	02:15,75
109	78	Szczuchniak Aleksander	Uniwersytet Przyrodniczy w Lublinie	USP	13	01:21,41	12,4	01:24,85	25,4	02:46,26
110	41	Markiewicz Krystian	Politechnika Gdańska	UTE	13	01:58,57	12,4	01:19,07	25,4	03:17,64
111	160	Kurjański Bartosz	Uniwersytet Gdański	UNI	13	01:06,51	12	00:45,41	25	01:51,92
112	161	Pasternak Marcin	Politechnika Rzeszowska	UTE	13	01:48,68	12	01:02,53	25	02:51,21



# AKADEMICKIE MISTRZOSTWA POLSKI WE WSPINACZCE SPORTOWEJ

## KATOWICE, 05-07.04.2013



organizator: AZS Uniwersytetu Śląskiego w Katowicach  
www.azs.us.edu.pl

113	157	Długosz Piotr	UMSC Lublin	UNI	13	01:55,25	12	00:56,81	25	02:52,06
114	194	Kamionka Matthew	Politechnika Łódzka	UTE	13	02:04,18	12	00:51,59	25	02:55,77
115	187	Jędras Łukasz	UTP Bydgoszcz	USP	17	01:58,97	8	00:59,75	25	02:58,72
116	131	Pietraszek Paweł	UE Kraków	USP	13	02:07,09	12	01:07,19	25	03:14,28
117	228	Pościech Paweł	Politechnika Śląska w Gliwicach	UTE	12	02:13,16	13	01:23,44	25	03:36,60
118	80	Pietrosiński Mateusz	Politechnika Lubelska	UTE	16	02:45,32	9	00:52,91	25	03:38,23
119	149	Franczyk Wojciech	Politechnika Rzeszowska	UTE	13,4	01:07,57	11,4	00:52,81	24,8	02:00,38
120	234	Segeth Adam	Uniwersytet Śląski w Katowicach	UNI	13,4	01:03,22	11	00:34,16	24,4	01:37,38
121	45	Hennig Karol	AWF Poznań	UWF	14	01:23,13	10,4	00:38,37	24,4	02:01,50
122	146	Suskiewicz Michał	Politechnika Łódzka	UTE	13	01:11,78	11,4	00:57,22	24,4	02:09,00
123	238	Grodzki Piotr	Uniwersytet Warszawski	UNI	12	01:24,25	12,4	01:08,00	24,4	02:32,25
124	226	Arent Piotr	UTP Bydgoszcz	USP	12	01:26,75	12,4	01:24,75	24,4	02:51,50
125	125	Burchacki Sylwester	Warszawski Uniwersytet Medyczny	UME	13	02:05,59	11,4	00:54,94	24,4	03:00,53
126	69	Knot Jędrzej	UE Kraków	USP	13	01:55,91	11,4	01:19,59	24,4	03:15,50
127	118	Gorlewicz Bartosz	Politechnika Gdańska	UTE	18	02:15,25	6	00:08,53	24	02:23,78
128	120	Lewandowski Patryk	AWF Poznań	UWF	13	01:32,37	11	00:54,87	24	02:27,24
129	225	Schimmelpfennig Paweł	Uniwersytet Gdański	UNI	13	01:55,78	11	01:26,38	24	03:22,16
130	191	Mularski Krzysztof	UAM Poznań	UNI	13	02:33,31	11	00:49,41	24	03:22,72
131	72	Spychalski Sylwester	PWSZ Nysa	WSZ	11	01:37,62	12,4	02:07,53	23,4	03:45,15
132	58	Antonowicz Michał	Uniwersytet Mikołaja Kopernika w Toruniu	UNI	14,4	01:53,12	8,4	00:31,85	22,8	02:24,97
133	100	Pluta Szymon	Politechnika Śląska w Gliwicach	UTE	14	01:13,25	8,4	00:23,90	22,4	01:37,15
134	75	Motylewski Paweł	SGGW Warszawa	USP	9	00:44,37	13,4	01:16,72	22,4	02:01,09
135	112	Nagórny Filip	Politechnika Opolska	UTE	10	01:04,88	12,4	01:02,66	22,4	02:07,54
136	166	Kołodziej Wojciech	Warszawski Uniwersytet Medyczny	UME	10,4	00:53,62	12	01:19,53	22,4	02:13,15
137	182	Białożył Adam	UJ Kraków	UNI	13,4	01:44,82	9	00:52,16	22,4	02:36,98
138	101	Łukasiński Krzysztof	PWSZ Tarnów	WSZ	13	01:14,06	9	00:31,60	22	01:45,66
139	127	Foks Tomasz	Politechnika Gdańska	UTE	14	01:30,16	8	00:29,72	22	01:59,88
140	86	Stec Jakub	Uniwersytet Rzeszowski	UNI	13	01:48,59	9	00:46,87	22	02:35,46
141	192	Urbanowicz Mirosław	Politechnika Gdańska	UTE	13	02:46,22	9	01:03,21	22	03:49,43
142	151	Bąk Paweł	UJ Kraków	UNI	10,4	01:14,57	11,4	00:52,47	21,8	02:07,04
143	133	Motyka Tomasz	Uniwersytet Rzeszowski	UNI	16,4	02:25,96	5,4	00:17,81	21,8	02:43,77
144	155	Jabłoński Antoni	Uniwersytet Warszawski	UNI	8,4	00:33,25	13	00:55,91	21,4	01:29,16
145	38	Winiarczyk Janusz	UMSC Lublin	UNI	7,4	00:15,66	14	01:14,87	21,4	01:30,53
146	51	Palasik Jan	Uniwersytet Gdański	UNI	13	01:39,25	8,4	00:37,81	21,4	02:17,06
147	64	Kenig Adam	Politechnika Śląska w Gliwicach	UTE	10,4	03:10,22	11	01:12,07	21,4	04:22,29
148	132	Błachnia Bartosz	Politechnika Lubelska	UTE	8	00:21,34	13	01:18,50	21	01:39,84
149	95	Trąba Kamil	UAM Poznań	UNI	13	01:59,94	8	00:41,86	21	02:41,80
150	170	Przybył Marcin	UE Poznań	USP	15	01:55,85	6	18:18,00	21	20:13,85
151	129	Hałuszczak Jakub	AWF Poznań	UWF	12,4	01:35,06	8	00:45,38	20,4	02:20,44
152	190	Rusinowicz Tomasz	Politechnika Śląska w Gliwicach	UTE	11	01:52,44	9,4	00:55,38	20,4	02:47,82
153	233	Andrys Rafał	Uniwersytet Przyrodniczy w Lublinie	USP	13	01:55,03	7	00:36,59	20	02:31,62
154	63	Hoffmann Witold	UAM Poznań	UNI	14	02:29,41	6	00:37,28	20	03:06,69
155	57	Latocha Michał	Warszawski Uniwersytet Medyczny	UME	8,4	00:52,34	11,4	01:01,09	19,8	01:53,43
156	163	Ritter Jan	UAM Poznań	UNI	12,4	02:19,12	7,4	01:03,09	19,8	03:22,21
157	229	Biernacki Mikołaj	SGH Warszawa	USP	13	01:51,91	6,4	00:24,88	19,4	02:16,79
158	35	Smaroń Piotr	SGGW Warszawa	USP	10,4	01:31,40	9	00:53,32	19,4	02:24,72
159	135	Noga Michał	AWF Katowice	UWF	10	01:14,28	9	00:34,47	19	01:48,75
160	50	Warański Mateusz	Politechnika Rzeszowska	UTE	13	01:35,32	6	00:19,06	19	01:54,38
161	108	Gałązka Antoni	AWF Warszawa	UWF	11	01:33,47	8	00:41,03	19	02:14,50
162	137	Borowicz Adrian	AWF Katowice	UWF	13	01:59,94	6	00:19,12	19	02:19,06
163	59	Pluta Paweł	Politechnika Śląska w Gliwicach	UTE	13	02:13,56	6	00:22,03	19	02:35,59
164	56	Uaczyk Patryk	Uniwersytet Przyrodniczy we Wrocławiu	USP	13,4	01:47,41	5,4	00:08,44	18,8	01:55,85
165	184	Janas Kamil	PWSZ Tarnów	WSZ	12,4	01:49,00	6,4	00:19,50	18,8	02:08,50
166	177	Rupar Dominik	UMSC Lublin	UNI	13	01:21,31	5,4	00:13,50	18,4	01:34,81
167	139	Kozik Wojciech	SGGW Warszawa	USP	13	01:22,84	5,4	00:15,91	18,4	01:38,75
168	53	Rynkowski Michał	UE Poznań	USP	10,4	00:59,81	8	00:42,63	18,4	01:42,44
169	110	Lisowski Grzegorz	Uniwersytet Warszawski	UNI	12,4	01:48,28	6	00:10,91	18,4	01:59,19
170	207	Owczarek Wojciech	Politechnika Opolska	UTE	9	00:39,84	9	00:35,50	18	01:15,34



# AKADEMICKIE MISTRZOSTWA POLSKI WE WSPINACZCE SPORTOWEJ

KATOWICE, 05-07.04.2013



organizator: AZS Uniwersytetu Śląskiego w Katowicach  
www.azs.us.edu.pl

171	103	Salawa Damian	UJ Kraków	UNI	13	02:03,94	5	00:14,93	18	02:18,87
172	171	Smoroński Jacek	Uniwersytet Rzeszowski	UNI	10,4	01:23,06	7,4	00:41,28	17,8	02:04,34
173	208	Subocz Marcin	Uniwersytet Gdański	UNI	12,4	02:10,78	5,4	00:07,75	17,8	02:18,53
174	186	Mazur Zbigniew	Uniwersytet Rzeszowski	UNI	11,4	02:08,22	6	00:28,00	17,4	02:36,22
175	126	Korzybski Adam	UTP Bydgoszcz	USP	7,4	00:26,00	9,4	00:53,50	16,8	01:19,50
176	62	Siwiaszczyk Wojciech	Uniwersytet Medyczny w Łodzi	UME	10,4	00:38,59	6	00:16,16	16,4	00:54,75
177	159	Szudrowicz Tomasz	Uniwersytet Rzeszowski	UNI	11	01:14,60	5,4	00:14,09	16,4	01:28,69
178	115	Sindrewicz Jakub	PWSZ Wałbrzych	WSZ	10	01:12,31	6	00:15,38	16	01:27,69
179	205	Stępnik Marcin	Politechnika Opolska	UTE	8,4	00:29,28	7,4	00:22,53	15,8	00:51,81
180	107	Gilarowski Kacper	SGGW Warszawa	USP	10,4	01:06,66	5,4	00:22,87	15,8	01:29,53
181	196	Smolik Jakub	SGH Warszawa	USP	10,4	01:25,25	5,4	00:15,69	15,8	01:40,94
182	200	Tuzel Szymon	Politechnika Poznańska	UTE	10,4	01:55,68	5,4	00:10,00	15,8	02:05,68
183	116	Dziadek Arkadiusz	UE Poznań	USP	8,4	00:00,00	7,4	00:30,12	15,8	00:30,12
184	123	Synowiec Robert	PWSZ Tarnów	WSZ	8	00:25,16	7,4	00:23,44	15,4	00:48,60
185	141	Wilk Bartłomiej	PWSZ Tarnów	WSZ	10	00:53,03	5,4	00:11,81	15,4	01:04,84
186	113	Kamiński Marcin	Wyższa Szkoła Rehabilitacji w Warszawie	WSN	8,4	01:00,28	7	01:18,31	15,4	02:18,59
187	224	Dyktyński Maciej	PWSZ Nysa	WSZ	7,4	00:30,22	7,4	00:43,97	14,8	01:14,19
188	167	Chojnacki Marcin	UJ Kraków	UNI	8	00:43,75	6,4	00:15,78	14,4	00:59,53
189	173	Skop Szymon	Politechnika Opolska	UTE	8,4	00:54,69	6	00:27,38	14,4	01:22,07
190	235	Kazimierczak Piotr	Uniwersytet Przyrodniczy we Wrocławiu	USP	8	00:48,32	6	00:29,09	14	01:17,41
191	52	Filipczak Marcin	PWSZ Wałbrzych	WSZ	8,4	00:47,25	5,4	00:09,31	13,8	00:56,56
192	175	Nowak Wojciech	PWSZ Tarnów	WSZ	8,4	00:57,59	5,4	00:17,37	13,8	01:14,96
193	174	Adamczewski Karol	Politechnika Lubelska	UTE	8	00:23,47	5,4	00:15,12	13,4	00:38,59
194	102	Zwias Jarosław	PWSZ Nysa	WSZ	7,4	00:25,16	5,4	00:10,53	12,8	00:35,69
195	121	Cybula Michał	UE Poznań	USP	7,4	00:36,28	5,4	00:12,12	12,8	00:48,40
196	147	Domagała Mikołaj	PWSZ Leszno	WSZ	6,4	00:18,81	5,4	00:13,59	11,8	00:32,40
197	104	Styla Aleksander	PWSZ Leszno	WSZ	6,4	01:10,04	5,4	00:12,16	11,8	01:22,20
198	219	Mackiewicz Mateusz	SGH Warszawa	USP	3,4	00:18,19	6	00:26,84	9,4	00:45,03
199	152	Jachymski Ignacy	Uniwersytet Medyczny w Łodzi	UME	0	00:00,00	8,4	00:54,60	8,4	00:54,60
200	96	Kolberg Piotr	PWSZ Leszno	WSZ	7,4	01:05,87	0	00:00,00	7,4	01:05,87
201	183	Jatczak Patryk	PWSZ Leszno	WSZ		00:00,00		00:00,00	0	00:00,00
202	49	Cielnik Michał	UE Katowice	USP		00:00,00		00:00,00	0	00:00,00
203	105	Jakub Hluzow	UE Katowice	USP		00:00,00		00:00,00	0	00:00,00
204	217	Muda Rafał	UMSC Lublin	UNI		00:00,00		00:00,00	0	00:00,00





# AKADEMICKIE MISTRZOSTWA POLSKI WE WSPINACZCE SPORTOWEJ

KATOWICE, 05-07.04.2013

organizator: AZS Uniwersytetu Śląskiego w Katowicach

www.azs.us.edu.pl



## KLASYFIKACJA GENERALNA MĘŻCZYZN W KONKURENCJI NA TRUDNOŚĆ

M	Nr	Nazwisko Imię	Uczelnia	Typ	Pkt 1	Czas 1	Pkt 2	Czas 2	Suma pkt	Suma czas	Pkt.
1	158	Ginszt Jakub	UMSC Lublin	UNI							201 pkt.
2	119	Jodłowski Kuba	SGGW Warszawa	USP							199 pkt.
3	143	Czarnecki Piotr	AWF Kraków	UWF							198 pkt.
4	180	Karpierz Adam	AWF Kraków	UWF							197 pkt.
5	237	Kowal Jędrzej	Politechnika Wroclawska	UTE							196 pkt.
6	99	Kalita Maciej	AGH Kraków	UTE							195 pkt.
7	84	Millan Arkadiusz	AGH Kraków	UTE							194 pkt.
8	83	Jelonek Paweł	AGH Kraków	UTE							193 pkt.
9	215	Salawa Michał	AGH Kraków	UTE							192 pkt.
10	199	Pietrzak Paweł	Uniwersytet Przyrodniczy w Lublinie	USP							191 pkt.
11	220	Gomółka Kamil	Uniwersytet Przyrodniczy w Lublinie	USP							190 pkt.
12	61	Sas-Nowosielski Krzysztof	AWF Katowice	UWF							189 pkt.
13	111	Ginszt Piotr	Uniwersytet Przyrodniczy w Lublinie	USP	19	00:55,47	20	01:31,47	39	02:26,94	188 pkt.
14	145	Suwada Mikołaj	AGH Kraków	UTE	19	01:06,72	19,4	01:11,44	38,4	02:18,16	187 pkt.
15	154	Matys Marek	Uniwersytet Gdański	UNI	19	00:50,91	19,4	01:36,03	38,4	02:26,94	186 pkt.
16	70	Nowotnik Mikołaj	Politechnika Warszawska	UTE	19	01:12,25	19,4	01:38,34	38,4	02:50,59	185 pkt.
17	176	Krauze Przemysław	Politechnika Śląska w Gliwicach	UTE	19	01:25,53	19,4	01:58,63	38,4	03:24,16	184 pkt.
18	79	Orłowski Maciej	AWF Kraków	UWF	19	01:47,41	19,4	01:56,43	38,4	03:43,84	183 pkt.
19	55	Mielczarek Mikołaj	Politechnika Wroclawska	UTE	19	02:04,62	19,4	02:36,75	38,4	04:41,37	182 pkt.
20	153	Wójcik Adam	Politechnika Łódzka	UTE	19	00:54,50	19	01:24,68	38	02:19,18	181 pkt.
21	89	Łodziński Szymon	Politechnika Warszawska	UTE	19	01:12,22	19	01:15,97	38	02:28,19	180 pkt.
22	144	Kudła Łukasz	UE Katowice	USP	19	01:02,96	19	01:32,12	38	02:35,08	179 pkt.
23	94	Podolski Artur	Politechnika Poznańska	UTE	19	01:19,38	19	01:47,84	38	03:07,22	178 pkt.
24	206	Papsdorf Arthur	Politechnika Poznańska	UTE	19	01:34,06	19	01:44,28	38	03:18,34	177 pkt.
25	47	Kąkol Krzysztof	Uniwersytet Przyrodniczy we Wrocławiu	USP	19	02:41,00	19	02:40,28	38	05:21,28	176 pkt.
26	204	Kościński Paweł	Uniwersytet Wrocławski	UNI	19	01:13,50	18,4	01:20,75	37,4	02:34,25	175 pkt.
27	46	Przytuła Hubert	AWF Warszawa	UWF	19	02:22,10	18	01:15,57	37	03:37,67	174 pkt.
28	124	Hirsch Piotr	Politechnika Gdańska	UTE	19	02:30,00	18	01:35,84	37	04:05,84	173 pkt.
29	48	Puzoń Mateusz	Politechnika Lubelska	UTE	19	01:28,40	16,4	01:11,84	35,4	02:40,24	172 pkt.
30	54	Parys Albert	Uniwersytet Przyrodniczy we Wrocławiu	USP	19	01:37,34	16,4	01:42,75	35,4	03:20,09	171 pkt.
31	230	Komosiński Jędrzej	PWSZ Tarnów	WSZ	19	02:17,25	16,4	01:37,85	35,4	03:55,10	170 pkt.
32	90	Jurecki Paweł	Politechnika Wroclawska	UTE	19	02:32,81	16,4	01:31,47	35,4	04:04,28	169 pkt.
33	74	Koszewski Paweł	PWSZ Wałbrzych	WSZ	19	02:36,06	16,4	01:54,63	35,4	04:30,69	168 pkt.
34	193	Olchawa Piotr	Uniwersytet Wrocławski	UNI	19	01:57,00	16,4	02:53,50	35,4	04:50,50	167 pkt.
35	185	Pietrucha Michał	Politechnika Rzeszowska	UTE	19	01:21,44	16	01:10,75	35	02:32,19	166 pkt.
36	130	Kantyka Andrzej	Politechnika Wroclawska	UTE	19	01:37,04	16	01:09,47	35	02:46,51	165 pkt.
37	42	Styla Hubert	Politechnika Lubelska	UTE	19	01:47,06	16	01:20,10	35	03:07,16	164 pkt.
38	188	Kurowski Bartosz	Politechnika Warszawska	UTE	19	02:04,94	16	01:13,78	35	03:18,72	163 pkt.
39	232	Stępiak Piotr	AWF Warszawa	UWF	19	01:31,63	16	01:48,91	35	03:20,54	162 pkt.
40	92	Michał Ginszt	Uniwersytet Medyczny w Lublinie	UME	19	01:37,04	16	02:07,10	35	03:44,14	161 pkt.
41	39	Piechna Adam	Politechnika Warszawska	UTE	19	02:12,56	16	01:47,16	35	03:59,72	160 pkt.
42	37	Koperwas Kajetan	Uniwersytet Śląski w Katowicach	UNI	18,4	01:36,53	16	01:16,25	34,4	02:52,78	159 pkt.
43	148	Kazimierski Michał	Uniwersytet Gdański	UNI	19	01:33,31	15,4	01:30,75	34,4	03:04,06	158 pkt.
44	88	Kluczewski Łukasz	Uniwersytet Mikołaja Kopernika w Toruniu	UNI	19	01:52,53	15,4	01:14,37	34,4	03:06,90	157 pkt.
45	181	Ugorski Tomasz	UTP Bydgoszcz	USP	19	01:22,34	15,4	01:48,06	34,4	03:10,40	156 pkt.
46	81	Oździński Piotr	AGH Kraków	UTE	19	02:32,15	15,4	01:33,81	34,4	04:05,96	155 pkt.
47	172	Stefanowicz Tomasz	AWF Poznań	UWF	18	01:47,50	16	01:09,88	34	02:57,38	154 pkt.
48	198	Mucha Kamil	Uniwersytet Rolniczy w Krakowie	USP	14	00:58,15	19,4	01:34,75	33,4	02:32,90	153 pkt.
49	168	Chodzyński Marek	PWSZ Nysa	WSZ	17,4	02:30,84	16	01:44,66	33,4	04:15,50	152 pkt.
50	138	Pławszewski Oskar	Politechnika Wroclawska	UTE	19	01:21,91	14	01:19,84	33	02:41,75	151 pkt.
51	85	Lazarek Mateusz	Politechnika Łódzka	UTE	19	01:46,97	14	01:05,06	33	02:52,03	150 pkt.
52	210	Kubica Maciej	Uniwersytet Wrocławski	UNI	19	01:53,56	14	01:06,15	33	02:59,71	149 pkt.
53	209	Sroka Michał	UE Kraków	USP	19	02:12,03	14	01:02,03	33	03:14,06	148 pkt.
54	150	Rumianowski Tomasz	Politechnika Warszawska	UTE	19	02:08,31	14	01:23,03	33	03:31,34	147 pkt.
55	216	Kowalczyk Karol	Uniwersytet Przyrodniczy w Lublinie	USP	19	02:07,59	13,4	01:02,47	32,4	03:10,06	146 pkt.
56	236	Rybski Tomasz	AWF Kraków	UWF	19	03:01,97	13,4	00:52,19	32,4	03:54,16	145 pkt.
57	60	Kądziółka Mateusz	AGH Kraków	UTE	19	01:44,44	13,4	02:55,16	32,4	04:39,60	144 pkt.
58	91	Ciemnicki Jakub	Politechnika Łódzka	UTE	19	01:26,97	13	01:04,03	32	02:31,00	143 pkt.
59	211	August Michał	Politechnika Gdańska	UTE	19	01:29,44	13	01:28,09	32	02:57,53	142 pkt.
60	98	Smolnik Maciej	AGH Kraków	UTE	19	01:43,94	13	01:21,90	32	03:05,84	141 pkt.
61	140	Pyzik Paweł	UE Kraków	USP	19	02:15,25	13	01:09,28	32	03:24,53	140 pkt.
62	73	Orzechowski Piotr	Politechnika Śląska w Gliwicach	UTE	19	01:53,35	13	01:36,04	32	03:29,39	139 pkt.

## KLASYFIKACJA PO FINALE



# AKADEMICKIE MISTRZOSTWA POLSKI WE WSPINACZCE SPORTOWEJ

KATOWICE, 05-07.04.2013

organizator: AZS Uniwersytetu Śląskiego w Katowicach

www.azs.us.edu.pl



63	106	Czech Jacek	Politechnika Śląska w Gliwicach	UTE	19	02:14,09	13	01:27,59	32	03:41,68	138 pkt.
64	114	Kubica Krzysztof	Politechnika Wroclawska	UTE	19	02:23,19	13	01:29,85	32	03:53,04	137 pkt.
65	218	Walczyński Jacek	Uniwersytet Przyrodniczy w Lublinie	USP	17,4	03:14,10	14,4	02:10,37	31,8	05:24,47	136 pkt.
66	195	Maksymiuk Piotr	Uniwersytet Medyczny w Łodzi	UME	19	01:24,85	12,4	00:52,54	31,4	02:17,39	135 pkt.
67	136	Rumiński Ludwik	Uniwersytet Mikołaja Kopernika w Toruniu	UNI	17,4	01:23,56	14	00:55,69	31,4	02:19,25	134 pkt.
68	169	Kulisz Szymon	Politechnika Śląska w Gliwicach	UTE	19	01:54,72	12,4	00:48,28	31,4	02:43,00	133 pkt.
69	165	Grębski Karol	AWF Kraków	UWF	18	01:54,78	13,4	00:54,81	31,4	02:49,59	132 pkt.
70	87	Skaczkowski Adam	Politechnika Warszawska	UTE	18	03:03,91	13,4	01:04,84	31,4	04:08,75	131 pkt.
71	162	Kowalski Jakub	Uniwersytet Wroclawski	UNI	19	02:35,40	12,4	01:38,71	31,4	04:14,11	130 pkt.
72	71	Richter Bartosz	Uniwersytet Łódzki	UNI	19	02:40,84	12,4	02:05,06	31,4	04:45,90	129 pkt.
73	142	Mikulski Andrzej	AWF Katowice	UWF	19	01:57,78	12	00:32,31	31	02:30,09	128 pkt.
74	128	Chiżyński Michał	Politechnika Łódzka	UTE	17	01:59,72	14	01:25,31	31	03:25,03	127 pkt.
75	231	Poprawa Grzegorz	Politechnika Śląska w Gliwicach	UTE	17,4	01:05,02	13	01:02,00	30,4	02:07,02	126 pkt.
76	227	Kalisz Paweł	Politechnika Rzeszowska	UTE	17,4	01:44,37	13	01:06,34	30,4	02:50,71	125 pkt.
77	43	Kaluba Marek	UAM Poznań	UNI	19	01:59,91	11,4	01:04,65	30,4	03:04,56	124 pkt.
78	213	Śwędzioł Maciej	Uniwersytet Śląski w Katowicach	UNI	17,4	02:17,90	13	01:35,41	30,4	03:53,31	123 pkt.
79	134	Zaremba Piotr	Uniwersytet Warszawski	UNI	17,4	12:41,00	13	01:21,28	30,4	14:02,28	122 pkt.
80	201	Maziarz Mariusz	SGH Warszawa	USP	12	02:00,97	18	02:19,31	30	04:20,28	121 pkt.
81	179	Pałahicki Jan	AWF Kraków	UWF	17,4	01:58,62	12,4	01:13,50	29,8	03:12,12	120 pkt.
82	76	Popiołek Maciej	AWF Kraków	UWF	17,4	02:58,10	12,4	01:27,53	29,8	04:25,63	119 pkt.
83	77	Magiera Artur	AWF Katowice	UWF	13	01:46,22	16,4	01:47,04	29,4	03:33,26	118 pkt.
84	197	Pielaciński Ernest	UE Poznań	USP	14,4	01:59,00	15	01:48,69	29,4	03:47,69	117 pkt.
85	117	Sakowski Dominik	UMSC Lublin	UNI	16	01:43,03	13	01:06,46	29	02:49,49	116 pkt.
86	44	Kupiec Artur	PWSZ Tarnów	WSZ	16,4	01:47,72	12,4	01:07,15	28,8	02:54,87	115 pkt.
87	221	Skretowicz Grzegorz	PWSZ Nysa	WSZ	13	01:32,28	15,4	02:10,34	28,4	03:42,62	114 pkt.
88	202	Majzner Miłosz	Politechnika Łódzka	UTE	15	02:04,44	13,4	01:57,22	28,4	04:01,66	113 pkt.
89	164	Pleśniak Mateusz	Politechnika Śląska w Gliwicach	UTE	14	01:33,03	14	01:01,59	28	02:34,62	112 pkt.
90	178	Peszowski Borysław	Warszawski Uniwersytet Medyczny	UME	14	01:21,41	14	01:19,84	28	02:41,25	111 pkt.
91	203	Kublin Oskar	Uniwersytet Medyczny w Łodzi	UME	17,4	02:11,08	10,4	01:11,09	27,8	03:22,17	110 pkt.
92	156	Bocheński Kamil	Politechnika Gdańska	UTE	14	01:27,81	13,4	00:52,37	27,4	02:20,18	109 pkt.
93	67	Kiermut Bartosz	Uniwersytet Łódzki	UNI	13	01:38,60	14,4	01:14,53	27,4	02:53,13	108 pkt.
94	40	Szulc Wojciech	Politechnika Śląska w Gliwicach	UTE	13	00:56,81	14	01:24,41	27	02:21,22	107 pkt.
95	212	Głogowski Filip	Warszawski Uniwersytet Medyczny	UME	13	01:12,00	14	01:11,59	27	02:23,59	106 pkt.
96	68	Banaszek Łukasz	UTP Bydgoszcz	USP	13	01:18,12	14	01:41,10	27	02:59,22	105 pkt.
97	214	Urbański Krzysztof	Politechnika Łódzka	UTE	14	02:03,44	13	01:40,66	27	03:44,10	104 pkt.
98	97	Haratyk Sebastian	Uniwersytet Śląski w Katowicach	UNI	14,4	01:24,87	12,4	00:48,22	26,8	02:13,09	103 pkt.
99	189	Fuchs Mateusz	UAM Poznań	UNI	14,4	01:42,25	12,4	01:33,25	26,8	03:15,50	102 pkt.
100	222	Osiński Mateusz Maciej	Uniwersytet Wroclawski	UNI	13,4	01:50,32	13	01:03,10	26,4	02:53,42	101 pkt.
101	82	Ritter Stanisław	UAM Poznań	UNI	13	01:39,40	13,4	01:25,94	26,4	03:05,34	100 pkt.
102	122	Korandy Tomasz	UJ Kraków	UNI	13	01:27,21	13	01:03,75	26	02:30,96	99 pkt.
103	223	Radzimowski Kuba	Warszawski Uniwersytet Medyczny	UME	14	01:32,69	12	00:59,84	26	02:32,53	98 pkt.
104	109	Pawlin Hubert	AWF Warszawa	UWF	13	01:34,38	13	01:03,72	26	02:38,10	97 pkt.
105	36	Opaliński Michał	Politechnika Rzeszowska	UTE	13	01:31,88	13	01:10,01	26	02:41,89	96 pkt.
106	66	Rożak Michał	Politechnika Łódzka	UTE	14	01:46,78	12	00:59,28	26	02:46,06	95 pkt.
107	65	Cieśla Maciej	UE Kraków	USP	12,4	01:16,43	13,4	01:15,90	25,8	02:32,33	94 pkt.
108	93	Muszyński Krzysztof	UAM Poznań	UNI	13	01:29,78	12,4	00:45,97	25,4	02:15,75	93 pkt.
109	78	Szczuchniak Aleksander	Uniwersytet Przyrodniczy w Lublinie	USP	13	01:21,41	12,4	01:24,85	25,4	02:46,26	92 pkt.
110	41	Markiewicz Krystian	Politechnika Gdańska	UTE	13	01:58,57	12,4	01:19,07	25,4	03:17,64	91 pkt.
111	160	Kurjański Bartosz	Uniwersytet Gdański	UNI	13	01:06,51	12	00:45,41	25	01:51,92	90 pkt.
112	161	Pasternak Marcin	Politechnika Rzeszowska	UTE	13	01:48,68	12	01:02,53	25	02:51,21	89 pkt.
113	157	Długosz Piotr	UMSC Lublin	UNI	13	01:55,25	12	00:56,81	25	02:52,06	88 pkt.
114	194	Kamionka Matthew	Politechnika Łódzka	UTE	13	02:04,18	12	00:51,59	25	02:55,77	87 pkt.
115	187	Jędras Łukasz	UTP Bydgoszcz	USP	17	01:58,97	8	00:59,75	25	02:58,72	86 pkt.
116	131	Pietraszek Paweł	UE Kraków	USP	13	02:07,09	12	01:07,19	25	03:14,28	85 pkt.
117	228	Pośpiech Paweł	Politechnika Śląska w Gliwicach	UTE	12	02:13,16	13	01:23,44	25	03:36,60	84 pkt.
118	80	Pietrosiński Mateusz	Politechnika Lubelska	UTE	16	02:45,32	9	00:52,91	25	03:38,23	83 pkt.
119	149	Franczyk Wojciech	Politechnika Rzeszowska	UTE	13,4	01:07,57	11,4	00:52,81	24,8	02:00,38	82 pkt.
120	234	Segeth Adam	Uniwersytet Śląski w Katowicach	UNI	13,4	01:03,22	11	00:34,16	24,4	01:37,38	81 pkt.
121	45	Hennig Karol	AWF Poznań	UWF	14	01:23,13	10,4	00:38,37	24,4	02:01,50	80 pkt.
122	146	Suskiewicz Michał	Politechnika Łódzka	UTE	13	01:11,78	11,4	00:57,22	24,4	02:09,00	79 pkt.
123	238	Grodzki Piotr	Uniwersytet Warszawski	UNI	12	01:24,25	12,4	01:08,00	24,4	02:32,25	78 pkt.
124	226	Arent Piotr	UTP Bydgoszcz	USP	12	01:26,75	12,4	01:24,75	24,4	02:51,50	77 pkt.
125	125	Burchacki Sylwester	Warszawski Uniwersytet Medyczny	UME	13	02:05,59	11,4	00:54,94	24,4	03:00,53	76 pkt.
126	69	Knot Jędrzej	UE Kraków	USP	13	01:55,91	11,4	01:19,59	24,4	03:15,50	75 pkt.
127	118	Gorlewicz Bartosz	Politechnika Gdańska	UTE	18	02:15,25	6	00:08,53	24	02:23,78	74 pkt.





# AKADEMICKIE MISTRZOSTWA POLSKI WE WSPINACZCE SPORTOWEJ

KATOWICE, 05-07.04.2013

organizator: AZS Uniwersytetu Śląskiego w Katowicach

www.azs.us.edu.pl



128	120	Lewandowski Patryk	AWF Poznań	UWF	13	01:32,37	11	00:54,87	24	02:27,24	73 pkt.
129	225	Schimmelpfennig Paweł	Uniwersytet Gdański	UNI	13	01:55,78	11	01:26,38	24	03:22,16	72 pkt.
130	191	Mularski Krzysztof	UAM Poznań	UNI	13	02:33,31	11	00:49,41	24	03:22,72	71 pkt.
131	72	Spychalski Sylwester	PWSZ Nysa	WSZ	11	01:37,62	12,4	02:07,53	23,4	03:45,15	70 pkt.
132	58	Antonowicz Michał	Uniwersytet Mikołaja Kopernika w Toruniu	UNI	14,4	01:53,12	8,4	00:31,85	22,8	02:24,97	69 pkt.
133	100	Pluta Szymon	Politechnika Śląska w Gliwicach	UTE	14	01:13,25	8,4	00:23,90	22,4	01:37,15	68 pkt.
134	75	Motylewski Paweł	SGGW Warszawa	USP	9	00:44,37	13,4	01:16,72	22,4	02:01,09	67 pkt.
135	112	Nagórny Filip	Politechnika Opolska	UTE	10	01:04,88	12,4	01:02,66	22,4	02:07,54	66 pkt.
136	166	Kołodziej Wojciech	Warszawski Uniwersytet Medyczny	UME	10,4	00:53,62	12	01:19,53	22,4	02:13,15	65 pkt.
137	182	Białożył Adam	UJ Kraków	UNI	13,4	01:44,82	9	00:52,16	22,4	02:36,98	64 pkt.
138	101	Łukaszyński Krzysztof	PWSZ Tarnów	WSZ	13	01:14,06	9	00:31,60	22	01:45,66	63 pkt.
139	127	Foks Tomasz	Politechnika Gdańska	UTE	14	01:30,16	8	00:29,72	22	01:59,88	62 pkt.
140	86	Stec Jakub	Uniwersytet Rzeszowski	UNI	13	01:48,59	9	00:46,87	22	02:35,46	61 pkt.
141	192	Urbanowicz Mirosław	Politechnika Gdańska	UTE	13	02:46,22	9	01:03,21	22	03:49,43	60 pkt.
142	151	Bąk Paweł	UJ Kraków	UNI	10,4	01:14,57	11,4	00:52,47	21,8	02:07,04	59 pkt.
143	133	Motyka Tomasz	Uniwersytet Rzeszowski	UNI	16,4	02:25,96	5,4	00:17,81	21,8	02:43,77	58 pkt.
144	155	Jabłoński Antoni	Uniwersytet Warszawski	UNI	8,4	00:33,25	13	00:55,91	21,4	01:29,16	57 pkt.
145	38	Winiarczyk Janusz	UMSC Lublin	UNI	7,4	00:15,66	14	01:14,87	21,4	01:30,53	56 pkt.
146	51	Palasik Jan	Uniwersytet Gdański	UNI	13	01:39,25	8,4	00:37,81	21,4	02:17,06	55 pkt.
147	64	Kenig Adam	Politechnika Śląska w Gliwicach	UTE	10,4	03:10,22	11	01:12,07	21,4	04:22,29	54 pkt.
148	132	Błażnia Bartosz	Politechnika Lubelska	UTE	8	00:21,34	13	01:18,50	21	01:39,84	53 pkt.
149	95	Trąba Kamil	UAM Poznań	UNI	13	01:59,94	8	00:41,86	21	02:41,80	52 pkt.
150	170	Przybył Marcin	UE Poznań	USP	15	01:55,85	6	18:18,00	21	20:13,85	51 pkt.
151	129	Haluszczak Jakub	AWF Poznań	UWF	12,4	01:35,06	8	00:45,38	20,4	02:20,44	50 pkt.
152	190	Rusinowicz Tomasz	Politechnika Śląska w Gliwicach	UTE	11	01:52,44	9,4	00:55,38	20,4	02:47,82	49 pkt.
153	233	Andrys Rafał	Uniwersytet Przyrodniczy w Lublinie	USP	13	01:55,03	7	00:36,59	20	02:31,62	48 pkt.
154	63	Hoffmann Witold	UAM Poznań	UNI	14	02:29,41	6	00:37,28	20	03:06,69	47 pkt.
155	57	Latocha Michał	Warszawski Uniwersytet Medyczny	UME	8,4	00:52,34	11,4	01:01,09	19,8	01:53,43	46 pkt.
156	163	Ritter Jan	UAM Poznań	UNI	12,4	02:19,12	7,4	01:03,09	19,8	03:22,21	45 pkt.
157	229	Biernacki Mikołaj	SGH Warszawa	USP	13	01:51,91	6,4	00:24,88	19,4	02:16,79	44 pkt.
158	35	Smaroń Piotr	SGGW Warszawa	USP	10,4	01:31,40	9	00:53,32	19,4	02:24,72	43 pkt.
159	135	Noga Michał	AWF Katowice	UWF	10	01:14,28	9	00:34,47	19	01:48,75	42 pkt.
160	50	Warański Mateusz	Politechnika Rzeszowska	UTE	13	01:35,32	6	00:19,06	19	01:54,38	41 pkt.
161	108	Gałązka Antoni	AWF Warszawa	UWF	11	01:33,47	8	00:41,03	19	02:14,50	40 pkt.
162	137	Borowicz Adrian	AWF Katowice	UWF	13	01:59,94	6	00:19,12	19	02:19,06	39 pkt.
163	59	Pluta Paweł	Politechnika Śląska w Gliwicach	UTE	13	02:13,56	6	00:22,03	19	02:35,59	38 pkt.
164	56	Uśczyk Patryk	Uniwersytet Przyrodniczy we Wrocławiu	USP	13,4	01:47,41	5,4	00:08,44	18,8	01:55,85	37 pkt.
165	184	Janas Kamil	PWSZ Tarnów	WSZ	12,4	01:49,00	6,4	00:19,50	18,8	02:08,50	36 pkt.
166	177	Rupar Dominik	UMSC Lublin	UNI	13	01:21,31	5,4	00:13,50	18,4	01:34,81	35 pkt.
167	139	Kozik Wojciech	SGGW Warszawa	USP	13	01:22,84	5,4	00:15,91	18,4	01:38,75	34 pkt.
168	53	Rynkowski Michał	UE Poznań	USP	10,4	00:59,81	8	00:42,63	18,4	01:42,44	33 pkt.
169	110	Lisowski Grzegorz	Uniwersytet Warszawski	UNI	12,4	01:48,28	6	00:10,91	18,4	01:59,19	32 pkt.
170	207	Owczarek Wojciech	Politechnika Opolska	UTE	9	00:39,84	9	00:35,50	18	01:15,34	31 pkt.
171	103	Salawa Damian	UJ Kraków	UNI	13	02:03,94	5	00:14,93	18	02:18,87	30 pkt.
172	171	Smoroński Jacek	Uniwersytet Rzeszowski	UNI	10,4	01:23,06	7,4	00:41,28	17,8	02:04,34	29 pkt.
173	208	Subocz Marcin	Uniwersytet Gdański	UNI	12,4	02:10,78	5,4	00:07,75	17,8	02:18,53	28 pkt.
174	186	Mazur Zbigniew	Uniwersytet Rzeszowski	UNI	11,4	02:08,22	6	00:28,00	17,4	02:36,22	27 pkt.
175	126	Korzybski Adam	UTP Bydgoszcz	USP	7,4	00:26,00	9,4	00:53,50	16,8	01:19,50	26 pkt.
176	62	Siwiaszczyk Wojciech	Uniwersytet Medyczny w Łodzi	UME	10,4	00:38,59	6	00:16,16	16,4	00:54,75	25 pkt.
177	159	Szudrowicz Tomasz	Uniwersytet Rzeszowski	UNI	11	01:14,60	5,4	00:14,09	16,4	01:28,69	24 pkt.
178	115	Sindrewicz Jakub	PWSZ Wałbrzych	WSZ	10	01:12,31	6	00:15,38	16	01:27,69	23 pkt.
179	205	Stępnik Marcin	Politechnika Opolska	UTE	8,4	00:29,28	7,4	00:22,53	15,8	00:51,81	22 pkt.
180	107	Gilarowski Kacper	SGGW Warszawa	USP	10,4	01:06,66	5,4	00:22,87	15,8	01:29,53	21 pkt.
181	196	Smolik Jakub	SGH Warszawa	USP	10,4	01:25,25	5,4	00:15,69	15,8	01:40,94	20 pkt.
182	200	Tuzel Szymon	Politechnika Poznańska	UTE	10,4	01:55,68	5,4	00:10,00	15,8	02:05,68	19 pkt.
183	116	Dziadek Arkadiusz	UE Poznań	USP	8,4	00:00,00	7,4	00:30,12	15,8	00:30,12	18 pkt.
184	123	Synowiec Robert	PWSZ Tarnów	WSZ	8	00:25,16	7,4	00:23,44	15,4	00:48,60	17 pkt.
185	141	Wilk Bartłomiej	PWSZ Tarnów	WSZ	10	00:53,03	5,4	00:11,81	15,4	01:04,84	16 pkt.
186	113	Kamiński Marcin	Wyższa Szkoła Rehabilitacji w Warszawie	WSN	8,4	01:00,28	7	01:18,31	15,4	02:18,59	15 pkt.
187	224	Dyktyński Maciej	PWSZ Nysa	WSZ	7,4	00:30,22	7,4	00:43,97	14,8	01:14,19	14 pkt.
188	167	Chojnacki Marcin	UJ Kraków	UNI	8	00:43,75	6,4	00:15,78	14,4	00:59,53	13 pkt.
189	173	Skop Szymon	Politechnika Opolska	UTE	8,4	00:54,69	6	00:27,38	14,4	01:22,07	12 pkt.
190	235	Kazimierzczak Piotr	Uniwersytet Przyrodniczy we Wrocławiu	USP	8	00:48,32	6	00:29,09	14	01:17,41	11 pkt.
191	52	Filipczak Marcin	PWSZ Wałbrzych	WSZ	8,4	00:47,25	5,4	00:09,31	13,8	00:56,56	10 pkt.
192	175	Nowak Wojciech	PWSZ Tarnów	WSZ	8,4	00:57,59	5,4	00:17,37	13,8	01:14,96	9 pkt.





# AKADEMICKIE MISTRZOSTWA POLSKI WE WSPINACZCE SPORTOWEJ


KATOWICE, 05-07.04.2013

organizator: AZS Uniwersytetu Śląskiego w Katowicach

[www.azs.us.edu.pl](http://www.azs.us.edu.pl)



193	174	Adamczewski Karol	Politechnika Lubelska	UTE	8	00:23,47	5,4	00:15,12	13,4	00:38,59	8 pkt.
194	102	Zwias Jarosław	PWSZ Nysa	WSZ	7,4	00:25,16	5,4	00:10,53	12,8	00:35,69	7 pkt.
195	121	Cybula Michał	UE Poznań	USP	7,4	00:36,28	5,4	00:12,12	12,8	00:48,40	6 pkt.
196	147	Domagała Mikołaj	PWSZ Leszno	WSZ	6,4	00:18,81	5,4	00:13,59	11,8	00:32,40	5 pkt.
197	104	Styła Aleksander	PWSZ Leszno	WSZ	6,4	01:10,04	5,4	00:12,16	11,8	01:22,20	4 pkt.
198	219	Mackiewicz Mateusz	SGH Warszawa	USP	3,4	00:18,19	6	00:26,84	9,4	00:45,03	3 pkt.
199	152	Jachymski Ignacy	Uniwersytet Medyczny w Łodzi	UME	0	00:00,00	8,4	00:54,60	8,4	00:54,60	2 pkt.
200	96	Kolberg Piotr	PWSZ Leszno	WSZ	7,4	01:05,87	0	00:00,00	7,4	01:05,87	1 pkt.
201	183	Jatczak Patryk	PWSZ Leszno	WSZ		00:00,00		00:00,00	0	00:00,00	
202	49	Cielnik Michał	UE Katowice	USP		00:00,00		00:00,00	0	00:00,00	
203	105	Jakub Hluzow	UE Katowice	USP		00:00,00		00:00,00	0	00:00,00	
204	217	Muda Rafał	UMSC Lublin	UNI		00:00,00		00:00,00	0	00:00,00	



# AKADEMICKIE MISTRZOSTWA POLSKI WE WSPINACZCE SPORTOWEJ


## KATOWICE, 05-07.04.2013

organizator: AZS Uniwersytetu Śląskiego w Katowicach  
www.azs.us.edu.pl



### WYNIKI MEŃCZYŹN W KONKURENCJI NA CZAS – ELIMINACJE

M	Nr	Nazwisko i Imię	Uczelnia	Typ	Droga 1	Droga 2	Suma
1	158	Ginszt Jakub	UMCS Lublin	UNI	00:06,86	00:06,81	00:13,67
2	89	Łodziński Szymon	Politechnika Warszawska	UTE	00:07,39	00:07,72	00:15,11
3	42	Styła Hubert	Politechnika Lubelska	UTE	00:07,86	00:07,44	00:15,30
4	48	Puzoń Mateusz	Politechnika Lubelska	UTE	00:07,66	00:07,94	00:15,60
5	99	Kaliła Maciej	AGH Kraków	UTE	00:08,51	00:07,56	00:16,07
6	111	Ginszt Piotr	Uniwersytet Przyrodniczy w Lublinie	USP	00:08,52	00:08,01	00:16,53
7	119	Jodłowski Kuba	SGGW Warszawa	USP	00:08,35	00:08,42	00:16,77
8	145	Suwada Mikołaj	AGH Kraków	UTE	00:08,80	00:08,12	00:16,92
9	220	Gomółka Kamil	Uniwersytet Przyrodniczy w Lublinie	USP	00:08,94	00:08,40	00:17,34
10	195	Maksymiuk Piotr	Uniwersytet Medyczny w Łodzi	UME	00:08,65	00:08,85	00:17,50
11	209	Sroka Michał	UE Kraków	USP	00:09,17	00:08,64	00:17,81
12	83	Jelonek Paweł	AGH Kraków	UTE	00:09,18	00:08,80	00:17,98
13	237	Kowal Jędrzej	Politechnika Wrocławska	UTE	00:09,02	00:09,01	00:18,03
14	199	Pietrzak Paweł	Uniwersytet Przyrodniczy w Lublinie	USP	00:10,42	00:08,35	00:18,77
15	154	Matys Marek	Uniwersytet Gdański	UNI	00:08,59	00:10,27	00:18,86
16	106	Czech Jacek	Politechnika Śląska w Gliwicach	UTE	00:09,62	00:09,60	00:19,22
17	150	Rumianowski Tomasz	Politechnika Warszawska	UTE	00:08,81	00:10,59	00:19,40
18	84	Millan Arkadiusz	AGH Kraków	UTE	00:09,58	00:09,93	00:19,51
19	55	Mielczarek Mikołaj	Politechnika Wrocławska	UTE	00:10,11	00:09,49	00:19,60
20	78	Szczuchniak Aleksander	Uniwersytet Przyrodniczy w Lublinie	USP	00:09,63	00:10,09	00:19,72
21	46	Przytuła Hubert	AWF Warszawa	UWF	00:10,81	00:09,05	00:19,86
22	92	Michał Ginszt	Uniwersytet Medyczny w Lublinie	UME	00:10,16	00:09,86	00:20,02
23	180	Karpierz Adam	AWF Kraków	UWF	00:09,39	00:10,63	00:20,02
24	172	Stefanowicz Tomasz	AWF Poznań	UWF	00:10,30	00:09,83	00:20,13
25	218	Walczyński Jacek	Uniwersytet Przyrodniczy w Lublinie	USP	00:08,96	00:11,44	00:20,40
26	216	Kowalczyk Karol	Uniwersytet Przyrodniczy w Lublinie	USP	00:10,05	00:10,45	00:20,50
27	153	Wójcik Adam	Politechnika Łódzka	UTE	00:10,94	00:09,86	00:20,80
28	215	Salawa Michał	AGH Kraków	UTE	00:10,83	00:10,15	00:20,98
29	204	Kościelski Paweł	Uniwersytet Wrocławski	UNI	00:10,27	00:10,95	00:21,22
30	140	Pyzik Paweł	UE Kraków	USP	00:10,63	00:11,62	00:22,25
31	38	Winiarczyk Janusz	UMCS Lublin	UNI	00:10,82	00:11,74	00:22,56
32	91	Ciemnicki Jakub	Politechnika Łódzka	UTE	00:11,57	00:11,03	00:22,60
33	98	Smolnik Maciej	AGH Kraków	UTE	00:11,50	00:11,15	00:22,65
34	117	Sakowski Dominik	UMCS Lublin	UNI	00:11,26	00:11,39	00:22,65
35	164	Pleśniak Mateusz	Politechnika Śląska w Gliwicach	UTE	00:10,06	00:12,89	00:22,95
36	130	Kantyka Andrzej	Politechnika Wrocławska	UTE	00:10,95	00:12,07	00:23,02
37	74	Koszewski Paweł	PWSZ Wałbrzych	WSZ	00:11,07	00:12,01	00:23,08
38	70	Nowotnik Mikołaj	Politechnika Warszawska	UTE	00:11,33	00:11,89	00:23,22
39	198	Mucha Kamil	Uniwersytet Rolniczy w Krakowie	USP	00:12,55	00:10,67	00:23,22
40	217	Muda Rafał	UMCS Lublin	UNI	00:09,99	00:13,30	00:23,29
41	210	Kubica Maciej	Uniwersytet Wrocławski	UNI	00:11,44	00:12,13	00:23,57
42	202	Majzner Miłosz	Politechnika Łódzka	UTE	00:11,85	00:11,76	00:23,61
43	181	Ugorski Tomasz	UTP Bydgoszcz	USP	00:11,25	00:12,47	00:23,72
44	156	Bocheński Kamil	Politechnika Gdańska	UTE	00:11,63	00:12,11	00:23,74
45	193	Olchawa Piotr	Uniwersytet Wrocławski	UNI	00:10,60	00:13,20	00:23,80



# AKADEMICKIE MISTRZOSTWA POLSKI WE WSPINACZCE SPORTOWEJ


## KATOWICE, 05-07.04.2013

organizator: AZS Uniwersytetu Śląskiego w Katowicach  
www.azs.us.edu.pl



46	90	Jurecki Paweł	Politechnika Wrocławska	UTE	00:12,42	00:11,38	00:23,80
47	77	Magiera Artur	AWF Katowice	UWF	00:12,00	00:11,84	00:23,84
48	101	Łukasiński Krzysztof	PWSZ Tarnów	WSZ	00:10,95	00:13,08	00:24,03
49	226	Arent Piotr	UTP Bydgoszcz	USP	00:11,43	00:12,65	00:24,08
50	188	Kurowski Bartosz	Politechnika Warszawska	UTE	00:12,31	00:11,96	00:24,27
51	155	Jabłoński Antoni	Uniwersytet Warszawski	UNI	00:11,65	00:12,69	00:24,34
52	232	Stępiak Piotr	AWF Warszawa	UWF	00:12,14	00:12,37	00:24,51
53	185	Pietrucha Michał	Politechnika Rzeszowska	UTE	00:12,27	00:12,27	00:24,54
54	54	Parys Albert	Uniwersytet Przyrodniczy we Wrocławiu	USP	00:13,27	00:11,28	00:24,55
55	79	Orłowski Maciej	AWF Kraków	UWF	00:11,55	00:13,06	00:24,61
56	37	Koperwas Kajetan	Uniwersytet Śląski w Katowicach	UNI	00:12,36	00:12,58	00:24,94
57	231	Poprawa Grzegorz	Politechnika Śląska w Gliwicach	UTE	00:11,89	00:13,10	00:24,99
58	60	Kądziołka Mateusz	AGH Kraków	UTE	00:12,56	00:12,43	00:24,99
59	81	Ozdziński Piotr	AGH Kraków	UTE	00:12,51	00:12,51	00:25,02
60	211	August Michał	Politechnika Gdańska	UTE	00:13,95	00:11,25	00:25,20
61	177	Rupar Dominik	UMSC Lublin	UNI	00:11,79	00:13,61	00:25,40
62	166	Kołodziej Wojciech	Warszawski Uniwersytet Medyczny	UME	00:09,98	00:15,57	00:25,55
63	88	Kluczewski Łukasz	Uniwersytet Mikołaja Kopernika w Toruniu	UNI	00:11,55	00:14,25	00:25,80
64	142	Mikulski Andrzej	AWF Katowice	UWF	00:13,84	00:12,26	00:26,10
65	122	Korandy Tomasz	UJ Kraków	UNI	00:13,07	00:13,08	00:26,15
66	124	Hirsch Piotr	Politechnika Gdańska	UTE	00:14,11	00:12,10	00:26,21
67	41	Markiewicz Krystian	Politechnika Gdańska	UTE	00:13,37	00:12,86	00:26,23
68	162	Kowalski Jakub	Uniwersytet Wrocławski	UNI	00:11,84	00:14,44	00:26,28
69	36	Opaliński Michał	Politechnika Rzeszowska	UTE	00:14,19	00:12,11	00:26,30
70	114	Kubica Krzysztof	Politechnika Wrocławska	UTE	00:13,24	00:13,14	00:26,38
70	125	Burchacki Sylwester	Warszawski Uniwersytet Medyczny	UME	00:12,25	00:14,20	00:26,45
72	206	Papsdorf Arthur	Politechnika Poznańska	UTE	00:12,78	00:13,75	00:26,53
73	68	Banaszek Łukasz	UTP Bydgoszcz	USP	00:12,07	00:14,60	00:26,67
74	213	Śwędzioł Maciej	Uniwersytet Śląski w Katowicach	UNI	00:14,63	00:12,41	00:27,04
75	169	Kulisz Szymon	Politechnika Śląska w Gliwicach	UTE	00:14,05	00:13,63	00:27,68
76	146	Suskiewicz Michał	Politechnika Łódzka	UTE	00:11,76	00:16,02	00:27,78
77	148	Kazimierski Michał	Uniwersytet Gdański	UNI	00:13,84	00:14,07	00:27,91
78	203	Kublin Oskar	Uniwersytet Medyczny w Łodzi	UME	00:13,08	00:14,91	00:27,99
79	222	Osiński Mateusz Maciej	Uniwersytet Wrocławski	UNI	00:13,72	00:14,42	00:28,14
80	71	Richter Bartosz	Uniwersytet Łódzki	UNI	00:11,93	00:16,53	00:28,46
81	87	Skaczkowski Adam	Politechnika Warszawska	UTE	00:14,06	00:14,55	00:28,61
82	75	Motylewski Paweł	SGGW Warszawa	USP	00:14,24	00:14,46	00:28,70
83	132	Błachnia Bartosz	Politechnika Lubelska	UTE	00:15,21	00:13,53	00:28,74
84	194	Kamionka Matthew	Politechnika Łódzka	UTE	00:11,47	00:17,29	00:28,76
85	39	Piechna Adam	Politechnika Warszawska	UTE	00:13,63	00:15,64	00:29,27
86	178	Peszkowski Borysław	Warszawski Uniwersytet Medyczny	UME	00:14,40	00:15,07	00:29,47
87	223	Radzimowski Kuba	Warszawski Uniwersytet Medyczny	UME	00:14,20	00:15,40	00:29,60
88	133	Motyka Tomasz	Uniwersytet Rzeszowski	UNI	00:13,96	00:15,74	00:29,70
89	100	Pluta Szymon	Politechnika Śląska w Gliwicach	UTE	00:13,95	00:15,92	00:29,87
89	128	Chiżyński Michał	Politechnika Łódzka	UTE	00:15,90	00:14,00	00:29,90
91	138	Pławszewski Oskar	Politechnika Wrocławska	UTE	00:14,97	00:15,04	00:30,01
92	197	Pielaciński Ernest	UE Poznań	USP	00:13,21	00:17,04	00:30,25
93	82	Ritter Stanisław	UAM Poznań	UNI	00:13,46	00:16,92	00:30,38
94	160	Kurjański Bartosz	Uniwersytet Gdański	UNI	00:14,65	00:15,93	00:30,58






# AKADEMICKIE MISTRZOSTWA POLSKI WE WSPINACZCE SPORTOWEJ

## KATOWICE, 05-07.04.2013

organizator: AZS Uniwersytetu Śląskiego w Katowicach  
www.azs.us.edu.pl



95	187	Jędras Łukasz	UTP Bydgoszcz	USP	00:14,74	00:15,94	00:30,68
95	182	Białożył Adam	UJ Kraków	UNI	00:14,23	00:16,54	00:30,77
97	189	Fuchs Mateusz	UAM Poznań	UNI	00:16,76	00:14,35	00:31,11
98	152	Jachymski Ignacy	Uniwersytet Medyczny w Łodzi	UME	00:14,80	00:16,33	00:31,13
99	221	Skrętowicz Grzegorz	PWSZ Nysa	WSZ	00:16,04	00:15,19	00:31,23
100	212	Głogowski Filip	Warszawski Uniwersytet Medyczny	UME	00:15,76	00:15,57	00:31,33
101	97	Haratyk Sebastian	Uniwersytet Śląski w Katowicach	UNI	00:14,88	00:16,47	00:31,35
102	134	Zaremba Piotr	Uniwersytet Warszawski	UNI	00:15,54	00:15,84	00:31,38
103	205	Stępniak Marcin	Politechnika Opolska	UTE	00:14,32	00:17,10	00:31,42
104	47	Kąkol Krzysztof	Uniwersytet Przyrodniczy we Wrocławiu	USP	00:16,95	00:14,52	00:31,47
105	76	Popiołek Maciej	AWF Kraków	UWF	00:15,77	00:15,75	00:31,52
106	151	Bąk Paweł	UJ Kraków	UNI	00:16,18	00:15,39	00:31,57
107	40	Szulc Wojciech	Politechnika Śląska w Gliwicach	UTE	00:16,12	00:15,49	00:31,61
108	103	Salawa Damian	UJ Kraków	UNI	00:15,20	00:16,54	00:31,74
109	233	Andrys Rafał	Uniwersytet Przyrodniczy w Lublinie	USP	00:16,71	00:15,19	00:31,90
110	123	Synowiec Robert	PWSZ Tarnów	WSZ	00:16,32	00:15,70	00:32,02
111	228	Pośpiech Paweł	Politechnika Śląska w Gliwicach	UTE	00:15,95	00:16,17	00:32,12
112	44	Kupiec Artur	PWSZ Tarnów	WSZ	00:14,67	00:17,57	00:32,24
113	168	Chodzyński Marek	PWSZ Nysa	WSZ	00:16,08	00:16,71	00:32,79
114	56	Uszczyk Patryk	Uniwersytet Przyrodniczy we Wrocławiu	USP	00:15,20	00:17,73	00:32,93
115	127	Foks Tomasz	Politechnika Gdańska	UTE	00:16,08	00:17,04	00:33,12
116	184	Janas Kamil	PWSZ Tarnów	WSZ	00:16,32	00:16,88	00:33,20
117	118	Gorlewicz Bartosz	Politechnika Gdańska	UTE	00:16,43	00:16,87	00:33,30
118	179	Pałahicki Jan	AWF Kraków	UWF	00:15,63	00:17,74	00:33,37
119	67	Kiermut Bartosz	Uniwersytet Łódzki	UNI	00:17,55	00:16,08	00:33,63
120	238	Grodzki Piotr	Uniwersytet Warszawski	UNI	00:15,57	00:18,13	00:33,70
121	43	Kaluba Marek	UAM Poznań	UNI	00:16,12	00:17,83	00:33,95
122	227	Kalisz Paweł	Politechnika Rzeszowska	UTE	00:16,26	00:17,79	00:34,05
123	235	Kazimierczak Piotr	Uniwersytet Przyrodniczy we Wrocławiu	USP	00:17,03	00:17,15	00:34,18
124	126	Korzybski Adam	UTP Bydgoszcz	USP	00:16,94	00:17,43	00:34,37
124	236	Rybski Tomasz	AWF Kraków	UWF	00:15,50	00:18,89	00:34,39
126	85	Lazarek Mateusz	Politechnika Łódzka	UTE	00:17,15	00:17,29	00:34,44
127	66	Rożak Michał	Politechnika Łódzka	UTE	00:16,04	00:18,43	00:34,47
128	157	Długosz Piotr	UMSC Lublin	UNI	00:15,70	00:18,78	00:34,48
128	214	Urbański Krzysztof	Politechnika Łódzka	UTE	00:16,40	00:18,41	00:34,81
130	137	Borowicz Adrian	AWF Katowice	UWF	00:17,56	00:17,57	00:35,13
131	108	Gałązka Antoni	AWF Warszawa	UWF	00:17,12	00:18,07	00:35,19
132	200	Tuzel Szymon	Politechnika Poznańska	UTE	00:16,98	00:18,35	00:35,33
133	73	Orzechowski Piotr	Politechnika Śląska w Gliwicach	UTE	00:16,77	00:18,62	00:35,39
134	109	Pawlin Hubert	AWF Warszawa	UWF	00:18,72	00:17,09	00:35,81
135	175	Nowak Wojciech	PWSZ Tarnów	WSZ	00:17,70	00:18,17	00:35,87
136	149	Franczyk Wojciech	Politechnika Rzeszowska	UTE	00:18,54	00:17,53	00:36,07
137	159	Szudrowicz Tomasz	Uniwersytet Rzeszowski	UNI	00:15,42	00:20,75	00:36,17
138	86	Stec Jakub	Uniwersytet Rzeszowski	UNI	00:18,47	00:17,92	00:36,39
139	64	Kenig Adam	Politechnika Śląska w Gliwicach	UTE	00:19,43	00:17,16	00:36,59
140	110	Lisowski Grzegorz	Uniwersytet Warszawski	UNI	00:17,28	00:19,39	00:36,67
141	208	Subocz Marcin	Uniwersytet Gdański	UNI	00:15,54	00:21,18	00:36,72
142	135	Noga Michał	AWF Katowice	UWF	00:15,08	00:21,78	00:36,86
143	80	Pietrosiński Mateusz	Politechnika Lubelska	UTE	00:16,90	00:20,02	00:36,92




# AKADEMICKIE MISTRZOSTWA POLSKI WE WSPINACZCE SPORTOWEJ

## KATOWICE, 05-07.04.2013

organizator: AZS Uniwersytetu Śląskiego w Katowicach  
www.azs.us.edu.pl



144	131	Pietraszek Paweł	UE Kraków	USP	00:19,02	00:18,34	00:37,36
145	112	Nagórny Filip	Politechnika Opolska	UTE	00:17,68	00:19,81	00:37,49
145	170	Przybył Marcin	UE Poznań	USP	00:17,01	00:20,58	00:37,59
147	234	Segeth Adam	Uniwersytet Śląski w Katowicach	UNI	00:18,02	00:19,98	00:38,00
148	50	Warański Mateusz	Politechnika Rzeszowska	UTE	00:17,45	00:20,81	00:38,26
149	139	Kozik Wojciech	SGGW Warszawa	USP	00:20,57	00:17,77	00:38,34
150	113	Kamiński Marcin	Wyższa Szkoła Rehabilitacji w Warszawie	WSN	00:20,52	00:18,11	00:38,63
151	171	Smoroński Jacek	Uniwersytet Rzeszowski	UNI	00:18,92	00:20,39	00:39,31
152	53	Rynkowski Michał	UE Poznań	USP	00:20,87	00:18,93	00:39,80
153	69	Knot Jędrzej	UE Kraków	USP	00:18,63	00:21,27	00:39,90
154	72	Spychański Sylwester	PWSZ Nysa	WSZ	00:17,40	00:22,89	00:40,29
155	163	Ritter Jan	UAM Poznań	UNI	00:21,21	00:19,21	00:40,42
156	35	Smaroń Piotr	SGGW Warszawa	USP	00:21,60	00:19,62	00:41,22
157	51	Palasik Jan	Uniwersytet Gdański	UNI	00:18,75	00:22,68	00:41,43
158	183	Jatczak Patryk	PWSZ Leszno	WSZ	00:17,12	00:24,37	00:41,49
159	207	Owczarek Wojciech	Politechnika Opolska	UTE	00:21,30	00:20,76	00:42,06
160	107	Gilarowski Kacper	SGGW Warszawa	USP	00:19,21	00:22,97	00:42,18
161	174	Adamczewski Karol	Politechnika Lubelska	UTE	00:20,71	00:22,50	00:43,21
162	225	Schimmelpfennig Paweł	Uniwersytet Gdański	UNI	00:21,66	00:21,68	00:43,34
163	191	Mularski Krzysztof	UAM Poznań	UNI	00:20,31	00:23,28	00:43,59
164	186	Mazur Zbigniew	Uniwersytet Rzeszowski	UNI	00:22,52	00:21,18	00:43,70
165	161	Pasternak Marcin	Politechnika Rzeszowska	UTE	00:22,57	00:21,68	00:44,25
166	224	Dyktyński Maciej	PWSZ Nysa	WSZ	00:18,94	00:25,44	00:44,38
167	59	Pluta Paweł	Politechnika Śląska w Gliwicach	UTE	00:21,75	00:22,75	00:44,50
168	93	Muszyński Krzysztof	UAM Poznań	UNI	00:27,14	00:17,95	00:45,09
169	62	Siwiaszczyk Wojciech	Uniwersytet Medyczny w Łodzi	UME	00:22,01	00:23,19	00:45,20
170	192	Urbanowicz Mirosław	Politechnika Gdańska	UTE	00:21,95	00:23,43	00:45,38
171	52	Filipczak Marcin	PWSZ Wałbrzych	WSZ	00:21,06	00:25,16	00:46,22
172	95	Trąba Kamil	UAM Poznań	UNI	00:23,62	00:22,95	00:46,57
173	65	Cieśla Maciej	UE Kraków	USP	00:23,82	00:23,79	00:47,61
174	58	Antonowicz Michał	Uniwersytet Mikołaja Kopernika w Toruniu	UNI	00:22,12	00:25,88	00:48,00
175	121	Cybuła Michał	UE Poznań	USP	00:22,33	00:26,82	00:49,15
176	173	Skop Szymon	Politechnika Opolska	UTE	00:25,22	00:25,01	00:50,23
177	96	Kolberg Piotr	PWSZ Leszno	WSZ	00:24,67	00:27,32	00:51,99
178	63	Hoffmann Witold	UAM Poznań	UNI	00:23,85	00:29,26	00:53,11
179	116	Dziadek Arkadiusz	UE Poznań	USP	00:24,03	00:30,11	00:54,14
180	102	Zwias Jarosław	PWSZ Nysa	WSZ	00:26,82	00:28,28	00:55,10
181	115	Sindrewicz Jakub	PWSZ Wałbrzych	WSZ	00:26,04	00:31,05	00:57,09
182	167	Chojnacki Marcin	UJ Kraków	UNI	00:31,58	00:30,97	01:02,55
183	147	Domagała Mikołaj	PWSZ Leszno	WSZ	00:38,03	00:34,44	01:12,47
184	104	Styła Aleksander	PWSZ Leszno	WSZ	00:39,09	00:39,50	01:18,59
185	230	Komosiński Jędrzej	PWSZ Tarnów	WSZ	00:07,15	DSQ	DSQ
186	141	Wilk Bartłomiej	PWSZ Tarnów	WSZ	00:15,77	DSQ	DSQ
187	61	Sas-Nowosielski Krzysztof	AWF Katowice	UWF	00:00,00	00:00,00	
188	143	Czarnecki Piotr	AWF Kraków	UWF	00:00,00	00:00,00	
189	176	Krauze Przemysław	Politechnika Śląska w Gliwicach	UTE	00:00,00	00:00,00	
190	144	Kudła Łukasz	UE Katowice	USP	00:00,00	00:00,00	
191	94	Podolski Artur	Politechnika Poznańska	UTE	00:00,00	00:00,00	
192	136	Rumiński Ludwik	Uniwersytet Mikołaja Kopernika w Toruniu	UNI	00:00,00	00:00,00	



# AKADEMICKIE MISTRZOSTWA POLSKI WE WSPINACZCE SPORTOWEJ

## KATOWICE, 05-07.04.2013

organizator: AZS Uniwersytetu Śląskiego w Katowicach  
www.azs.us.edu.pl



<b>193</b>	165	Grębski Karol	AWF Kraków	UWF	00:00,00	00:00,00	
<b>194</b>	201	Maziarz Mariusz	SGH Warszawa	USP	00:00,00	00:00,00	
<b>195</b>	45	Hennig Karol	AWF Poznań	UWF	00:00,00	00:00,00	
<b>196</b>	120	Lewandowski Patryk	AWF Poznań	UWF	00:00,00	00:00,00	
<b>197</b>	129	Hałuszczak Jakub	AWF Poznań	UWF	00:00,00	00:00,00	
<b>198</b>	190	Rusinowicz Tomasz	Politechnika Śląska w Gliwicach	UTE	00:00,00	00:00,00	
<b>199</b>	57	Latocha Michał	Warszawski Uniwersytet Medyczny	UME	00:00,00	00:00,00	
<b>200</b>	229	Biernacki Mikołaj	SGH Warszawa	USP	00:00,00	00:00,00	
<b>201</b>	196	Smolik Jakub	SGH Warszawa	USP	00:00,00	00:00,00	
<b>202</b>	219	Mackiewicz Mateusz	SGH Warszawa	USP	00:00,00	00:00,00	
<b>203</b>	49	Cielnik Michał	UE Katowice	USP	00:00,00	00:00,00	
<b>204</b>	105	Jakub Hluzow	UE Katowice	USP	00:00,00	00:00,00	





# AKADEMICKIE MISTRZOSTWA POLSKI WE WSPINACZCE SPORTOWEJ


KATOWICE, 05-07.04.2013

organizator: AZS Uniwersytetu Śląskiego w Katowicach  
www.azs.us.edu.pl



## MĘŻCZYŹNI – FINAŁOWA „16” TRASA NA CZAS

1/8 FINAŁU			ĆWIERĆFINAŁ			PÓŁFINAŁ			FINAŁ			
Miejsce po elim.	Miejsce po elim.	Miejsce po elim.	Miejsce po elim.	Miejsce po elim.	Miejsce po elim.	Miejsce po elim.	Miejsce po elim.	Miejsce po elim.	Miejsce po elim.	Miejsce po elim.	Miejsce	
1	158 - Ginszt Jakub - UMCS Lublin	Droga A: 00:07,13 Droga B: 00:00,00 Suma: 00:07,13	1	158 - Ginszt Jakub - UMCS Lublin	Droga A: 00:05,94 Droga B: 00:07,67 Suma: 00:13,61	1	158 - Ginszt Jakub - UMCS Lublin	Droga A: 00:06,19 Droga B: 00:06,87 Suma: 00:13,06	1	158 - Ginszt Jakub - UMCS Lublin	Droga A: 00:05,79 Droga B: 00:06,82 Suma: 00:12,61	1
16	106 - Czech Jacek - Politechnika Śląska w Katowicach	Droga A: 20:00,00 Droga B: 20:00,00 Suma: 40:00,00	9	220 - Gomółka Kamil - Uniwersytet Przyrodniczy w Lublinie	Droga A: 00:08,62 Droga B: 00:07,47 Suma: 00:16,09	7	119 - Jodłowski Kuba - SGGW Warszawa	Droga A: 00:07,67 Droga B: 00:07,01 Suma: 00:14,68	7	119 - Jodłowski Kuba - SGGW Warszawa	Droga A: 00:07,67 Droga B: 00:07,01 Suma: 00:14,68	2
8	145 - Suwada Mikołaj - AGH Kraków	Droga A: 20:00,00 Droga B: 20:00,00 Suma: 40:00,00	4	48 - Puzoń Mateusz - Politechnika Lubelska	Droga A: 00:07,57 Droga B: 00:08,33 Suma: 00:15,90	4	48 - Puzoń Mateusz - Politechnika Lubelska	Droga A: 00:08,05 Droga B: 00:06,53 Suma: 00:14,58	4	48 - Puzoń Mateusz - Politechnika Lubelska	Droga A: 00:07,78 Droga B: 00:07,16 Suma: 00:14,94	3
9	220 - Gomółka Kamil - Uniwersytet Przyrodniczy w Lublinie	Droga A: 00:11,38 Droga B: 00:07,38 Suma: 00:18,76	12	83 - Jelonek Paweł - AGH Kraków	Droga A: 00:07,75 Droga B: 00:08,28 Suma: 00:16,03	4	48 - Puzoń Mateusz - Politechnika Lubelska	Droga A: 00:08,05 Droga B: 00:06,53 Suma: 00:14,58	3	42 - Styła Hubert - Politechnika Lubelska	Droga A: 00:08,23 Droga B: 00:08,53 Suma: 00:16,76	4
4	48 - Puzoń Mateusz - Politechnika Lubelska	Droga A: 00:07,04 Droga B: 00:07,19 Suma: 00:14,23	2	89 - Łodziński Szymon - Politechnika Warszawska	Droga A: 00:07,83 Droga B: 00:07,30 Suma: 00:15,13	7	119 - Jodłowski Kuba - SGGW Warszawa	Droga A: 00:06,14 Droga B: 00:06,94 Suma: 00:13,08	7	119 - Jodłowski Kuba - SGGW Warszawa	Droga A: 00:06,14 Droga B: 00:06,94 Suma: 00:13,08	2
13	237 - Kowal Jędrzej - Politechnika Wrocławska	Droga A: 00:08,06 Droga B: 00:07,51 Suma: 00:15,57	7	119 - Jodłowski Kuba - SGGW Warszawa	Droga A: 00:07,41 Droga B: 00:06,99 Suma: 00:14,40	7	119 - Jodłowski Kuba - SGGW Warszawa	Droga A: 00:07,41 Droga B: 00:06,99 Suma: 00:14,40	7	119 - Jodłowski Kuba - SGGW Warszawa	Droga A: 00:06,14 Droga B: 00:06,94 Suma: 00:13,08	2
5	99 - Kalita Maciej - AGH Kraków	Droga A: 00:07,10 Droga B: 00:12,13 Suma: 00:19,23	3	42 - Styła Hubert - Politechnika Lubelska	Droga A: 00:06,38 Droga B: 00:07,50 Suma: 00:13,88	3	42 - Styła Hubert - Politechnika Lubelska	Droga A: 00:07,28 Droga B: 00:07,59 Suma: 00:14,87	3	42 - Styła Hubert - Politechnika Lubelska	Droga A: 00:07,28 Droga B: 00:07,59 Suma: 00:14,87	4
12	83 - Jelonek Paweł - AGH Kraków	Droga A: 00:08,89 Droga B: 00:09,14 Suma: 00:18,03	10	195 - Maksymiuk Piotr - Uniwersytet Medyczny w Białymostku	Droga A: 00:10,06 Droga B: 00:09,08 Suma: 00:19,14	3	42 - Styła Hubert - Politechnika Lubelska	Droga A: 00:07,28 Droga B: 00:07,59 Suma: 00:14,87	3	42 - Styła Hubert - Politechnika Lubelska	Droga A: 00:07,28 Droga B: 00:07,59 Suma: 00:14,87	4
2	89 - Łodziński Szymon - Politechnika Warszawska	Droga A: 00:08,31 Droga B: 00:09,14 Suma: 00:17,45	3	42 - Styła Hubert - Politechnika Lubelska	Droga A: 00:06,30 Droga B: 00:10,14 Suma: 00:16,44	3	42 - Styła Hubert - Politechnika Lubelska	Droga A: 00:07,28 Droga B: 00:07,59 Suma: 00:14,87	3	42 - Styła Hubert - Politechnika Lubelska	Droga A: 00:07,28 Droga B: 00:07,59 Suma: 00:14,87	4
15	154 - Matys Marek - Uniwersytet Gdański	Droga A: 00:08,14 Droga B: 00:09,33 Suma: 00:17,47	14	199 - Pietrzak Paweł - Uniwersytet Przyrodniczy w Lublinie	Droga A: 20:00,00 Droga B: 00:07,29 Suma: 20:07,29	3	42 - Styła Hubert - Politechnika Lubelska	Droga A: 00:07,28 Droga B: 00:07,59 Suma: 00:14,87	3	42 - Styła Hubert - Politechnika Lubelska	Droga A: 00:07,28 Droga B: 00:07,59 Suma: 00:14,87	4
7	119 - Jodłowski Kuba - SGGW Warszawa	Droga A: 00:07,26 Droga B: 00:07,47 Suma: 00:14,73	6	111 - Ginszt Piotr - Uniwersytet Przyrodniczy w Lublinie	Droga A: 00:08,19 Droga B: 00:08,57 Suma: 00:16,76	11	209 - Sroka Michał - UE Kraków	Droga A: 00:08,54 Droga B: 00:11,60 Suma: 00:20,14	3	42 - Styła Hubert - Politechnika Lubelska	Droga A: 00:07,28 Droga B: 00:07,59 Suma: 00:14,87	4
10	195 - Maksymiuk Piotr - Uniwersytet Medyczny w Białymostku	Droga A: 00:10,06 Droga B: 00:09,08 Suma: 00:19,14	11	209 - Sroka Michał - UE Kraków	Droga A: 00:08,54 Droga B: 00:11,60 Suma: 00:20,14	11	209 - Sroka Michał - UE Kraków	Droga A: 00:08,54 Droga B: 00:11,60 Suma: 00:20,14	3	42 - Styła Hubert - Politechnika Lubelska	Droga A: 00:07,28 Droga B: 00:07,59 Suma: 00:14,87	4
3	42 - Styła Hubert - Politechnika Lubelska	Droga A: 00:06,30 Droga B: 00:10,14 Suma: 00:16,44	6	111 - Ginszt Piotr - Uniwersytet Przyrodniczy w Lublinie	Droga A: 00:08,19 Droga B: 00:08,57 Suma: 00:16,76	11	209 - Sroka Michał - UE Kraków	Droga A: 00:08,54 Droga B: 00:11,60 Suma: 00:20,14	3	42 - Styła Hubert - Politechnika Lubelska	Droga A: 00:07,28 Droga B: 00:07,59 Suma: 00:14,87	4
14	199 - Pietrzak Paweł - Uniwersytet Przyrodniczy w Lublinie	Droga A: 20:00,00 Droga B: 00:07,29 Suma: 20:07,29	11	209 - Sroka Michał - UE Kraków	Droga A: 00:08,54 Droga B: 00:11,60 Suma: 00:20,14	11	209 - Sroka Michał - UE Kraków	Droga A: 00:08,54 Droga B: 00:11,60 Suma: 00:20,14	3	42 - Styła Hubert - Politechnika Lubelska	Droga A: 00:07,28 Droga B: 00:07,59 Suma: 00:14,87	4
6	111 - Ginszt Piotr - Uniwersytet Przyrodniczy w Lublinie	Droga A: 00:08,19 Droga B: 00:08,57 Suma: 00:16,76	11	209 - Sroka Michał - UE Kraków	Droga A: 00:08,54 Droga B: 00:11,60 Suma: 00:20,14	11	209 - Sroka Michał - UE Kraków	Droga A: 00:08,54 Droga B: 00:11,60 Suma: 00:20,14	3	42 - Styła Hubert - Politechnika Lubelska	Droga A: 00:07,28 Droga B: 00:07,59 Suma: 00:14,87	4
11	209 - Sroka Michał - UE Kraków	Droga A: 00:07,36 Droga B: 00:07,44 Suma: 00:14,80	11	209 - Sroka Michał - UE Kraków	Droga A: 00:08,54 Droga B: 00:11,60 Suma: 00:20,14	11	209 - Sroka Michał - UE Kraków	Droga A: 00:08,54 Droga B: 00:11,60 Suma: 00:20,14	3	42 - Styła Hubert - Politechnika Lubelska	Droga A: 00:07,28 Droga B: 00:07,59 Suma: 00:14,87	4



# AKADEMICKIE MISTRZOSTWA POLSKI WE WSPINACZCE SPORTOWEJ

KATOWICE, 05-07.04.2013

organizator: AZS Uniwersytetu Śląskiego w Katowicach


www.azs.us.edu.pl



## KLASYFIKACJA GENERALNA MĘŻCZYZN W KONKURENCJI NA CZAS

M	Nr	Nazwisko i Imię	Uczelnia	Typ	Droga 1	Droga 2	Suma	pkt.
1	158	Ginszt Jakub	UMSC Lublin	UNI				187 pkt.
2	119	Jodłowski Kuba	SGGW Warszawa	USP				185 pkt.
3	48	Puzoń Mateusz	Politechnika Lubelska	UTE				184 pkt.
4	42	Styła Hubert	Politechnika Lubelska	UTE				183 pkt.
5	89	Łodziński Szymon	Politechnika Warszawska	UTE				182 pkt.
6	83	Jelonek Paweł	AGH Kraków	UTE				181 pkt.
7	220	Gomółka Kamil	Uniwersytet Przyrodniczy w Lublinie	USP				180 pkt.
8	209	Sroka Michał	UE Kraków	USP				179 pkt.
9	237	Kowal Jędrzej	Politechnika Wrocławska	UTE				178 pkt.
10	111	Ginszt Piotr	Uniwersytet Przyrodniczy w Lublinie	USP				177 pkt.
11	154	Matys Marek	Uniwersytet Gdański	UNI				176 pkt.
12	195	Maksymiuk Piotr	Uniwersytet Medyczny w Łodzi	UME				175 pkt.
13	99	Kalita Maciej	AGH Kraków	UTE				174 pkt.
14	199	Pietrzak Paweł	Uniwersytet Przyrodniczy w Lublinie	USP				173 pkt.
15	145	Suwada Mikołaj	AGH Kraków	UTE				171,5 pkt.
15	106	Czech Jacek	Politechnika Śląska w Gliwicach	UTE				171,5 pkt.
17	150	Rumianowski Tomasz	Politechnika Warszawska	UTE	00:08,81	00:10,59	00:19,40	170 pkt.
18	84	Millan Arkadiusz	AGH Kraków	UTE	00:09,58	00:09,93	00:19,51	169 pkt.
19	55	Mielczarek Mikołaj	Politechnika Wrocławska	UTE	00:10,11	00:09,49	00:19,60	168 pkt.
20	78	Szczuchniak Aleksander	Uniwersytet Przyrodniczy w Lublinie	USP	00:09,63	00:10,09	00:19,72	167 pkt.
21	46	Przytuła Hubert	AWF Warszawa	UWF	00:10,81	00:09,05	00:19,86	166 pkt.
22	92	Michał Ginszt	Uniwersytet Medyczny w Lublinie	UME	00:10,16	00:09,86	00:20,02	165 pkt.
23	180	Karpierz Adam	AWF Kraków	UWF	00:09,39	00:10,63	00:20,02	164 pkt.
24	172	Stefanowicz Tomasz	AWF Poznań	UWF	00:10,30	00:09,83	00:20,13	163 pkt.
25	218	Walczyński Jacek	Uniwersytet Przyrodniczy w Lublinie	USP	00:08,96	00:11,44	00:20,40	162 pkt.
26	216	Kowalczyk Karol	Uniwersytet Przyrodniczy w Lublinie	USP	00:10,05	00:10,45	00:20,50	161 pkt.
27	153	Wójcik Adam	Politechnika Łódzka	UTE	00:10,94	00:09,86	00:20,80	160 pkt.
28	215	Salawa Michał	AGH Kraków	UTE	00:10,83	00:10,15	00:20,98	159 pkt.
29	204	Kościński Paweł	Uniwersytet Wrocławski	UNI	00:10,27	00:10,95	00:21,22	158 pkt.
30	140	Pyzik Paweł	UE Kraków	USP	00:10,63	00:11,62	00:22,25	157 pkt.
31	38	Winiarczyk Janusz	UMSC Lublin	UNI	00:10,82	00:11,74	00:22,56	156 pkt.
32	91	Ciemnicki Jakub	Politechnika Łódzka	UTE	00:11,57	00:11,03	00:22,60	155 pkt.
33	98	Smolnik Maciej	AGH Kraków	UTE	00:11,50	00:11,15	00:22,65	154 pkt.
34	117	Sakowski Dominik	UMSC Lublin	UNI	00:11,26	00:11,39	00:22,65	153 pkt.
35	164	Pleśniak Mateusz	Politechnika Śląska w Gliwicach	UTE	00:10,06	00:12,89	00:22,95	152 pkt.
36	130	Kantyka Andrzej	Politechnika Wrocławska	UTE	00:10,95	00:12,07	00:23,02	151 pkt.
37	74	Koszewski Paweł	PWSZ Wałbrzych	WSZ	00:11,07	00:12,01	00:23,08	150 pkt.
38	70	Nowotnik Mikołaj	Politechnika Warszawska	UTE	00:11,33	00:11,89	00:23,22	149 pkt.
39	198	Mucha Kamil	Uniwersytet Rolniczy w Krakowie	USP	00:12,55	00:10,67	00:23,22	148 pkt.
40	217	Muda Rafał	UMSC Lublin	UNI	00:09,99	00:13,30	00:23,29	147 pkt.
41	210	Kubica Maciej	Uniwersytet Wrocławski	UNI	00:11,44	00:12,13	00:23,57	146 pkt.
42	202	Majzner Miłosz	Politechnika Łódzka	UTE	00:11,85	00:11,76	00:23,61	145 pkt.
43	181	Ugorski Tomasz	UTP Bydgoszcz	USP	00:11,25	00:12,47	00:23,72	144 pkt.
44	156	Bocheński Kamil	Politechnika Gdańska	UTE	00:11,63	00:12,11	00:23,74	143 pkt.
45	193	Olchawa Piotr	Uniwersytet Wrocławski	UNI	00:10,60	00:13,20	00:23,80	142 pkt.
46	90	Jurecki Paweł	Politechnika Wrocławska	UTE	00:12,42	00:11,38	00:23,80	141 pkt.
47	77	Magiera Artur	AWF Katowice	UWF	00:12,00	00:11,84	00:23,84	140 pkt.
48	101	Łukasiński Krzysztof	PWSZ Tamów	WSZ	00:10,95	00:13,08	00:24,03	139 pkt.
49	226	Arent Piotr	UTP Bydgoszcz	USP	00:11,43	00:12,65	00:24,08	138 pkt.
50	188	Kurowski Bartosz	Politechnika Warszawska	UTE	00:12,31	00:11,96	00:24,27	137 pkt.
51	155	Jabłoński Antoni	Uniwersytet Warszawski	UNI	00:11,65	00:12,69	00:24,34	136 pkt.

### KLASYFIKACJA PO FINALE



# AKADEMICKIE MISTRZOSTWA POLSKI WE WSPINACZCE SPORTOWEJ

KATOWICE, 05-07.04.2013


organizator: AZS Uniwersytetu Śląskiego w Katowicach

www.azs.us.edu.pl



52	232	Stępnik Piotr	AWF Warszawa	UWF	00:12,14	00:12,37	00:24,51	135 pkt.
53	185	Pietrucha Michał	Politechnika Rzeszowska	UTE	00:12,27	00:12,27	00:24,54	134 pkt.
54	54	Parys Albert	Uniwersytet Przyrodniczy we Wrocławiu	USP	00:13,27	00:11,28	00:24,55	133 pkt.
55	79	Orłowski Maciej	AWF Kraków	UWF	00:11,55	00:13,06	00:24,61	132 pkt.
56	37	Koperwas Kajetan	Uniwersytet Śląski w Katowicach	UNI	00:12,36	00:12,58	00:24,94	131 pkt.
57	231	Poprawa Grzegorz	Politechnika Śląska w Gliwicach	UTE	00:11,89	00:13,10	00:24,99	130 pkt.
58	60	Kądziołka Mateusz	AGH Kraków	UTE	00:12,56	00:12,43	00:24,99	129 pkt.
59	81	Oździński Piotr	AGH Kraków	UTE	00:12,51	00:12,51	00:25,02	128 pkt.
60	211	August Michał	Politechnika Gdańska	UTE	00:13,95	00:11,25	00:25,20	127 pkt.
61	177	Rupar Dominik	UMSC Lublin	UNI	00:11,79	00:13,61	00:25,40	126 pkt.
62	166	Kołodziej Wojciech	Warszawski Uniwersytet Medyczny	UME	00:09,98	00:15,57	00:25,55	125 pkt.
63	88	Kluczewski Łukasz	Uniwersytet Mikołaja Kopernika w Toruniu	UNI	00:11,55	00:14,25	00:25,80	124 pkt.
64	142	Mikulski Andrzej	AWF Katowice	UWF	00:13,84	00:12,26	00:26,10	123 pkt.
65	122	Korandy Tomasz	UJ Kraków	UNI	00:13,07	00:13,08	00:26,15	122 pkt.
66	124	Hirsch Piotr	Politechnika Gdańska	UTE	00:14,11	00:12,10	00:26,21	121 pkt.
67	41	Markiewicz Krystian	Politechnika Gdańska	UTE	00:13,37	00:12,86	00:26,23	120 pkt.
68	162	Kowalski Jakub	Uniwersytet Wrocławski	UNI	00:11,84	00:14,44	00:26,28	119 pkt.
69	36	Opaliński Michał	Politechnika Rzeszowska	UTE	00:14,19	00:12,11	00:26,30	118 pkt.
70	114	Kubica Krzysztof	Politechnika Wrocławska	UTE	00:13,24	00:13,14	00:26,38	117 pkt.
70	125	Burchacki Sylwester	Warszawski Uniwersytet Medyczny	UME	00:12,25	00:14,20	00:26,45	116 pkt.
72	206	Papsdorf Arthur	Politechnika Poznańska	UTE	00:12,78	00:13,75	00:26,53	115 pkt.
73	68	Banaszek Łukasz	UTP Bydgoszcz	USP	00:12,07	00:14,60	00:26,67	114 pkt.
74	213	Swędzioł Maciej	Uniwersytet Śląski w Katowicach	UNI	00:14,63	00:12,41	00:27,04	113 pkt.
75	169	Kulisz Szymon	Politechnika Śląska w Gliwicach	UTE	00:14,05	00:13,63	00:27,68	112 pkt.
76	146	Suskiewicz Michał	Politechnika Łódzka	UTE	00:11,76	00:16,02	00:27,78	111 pkt.
77	148	Kazimierski Michał	Uniwersytet Gdański	UNI	00:13,84	00:14,07	00:27,91	110 pkt.
78	203	Kublin Oskar	Uniwersytet Medyczny w Łodzi	UME	00:13,08	00:14,91	00:27,99	109 pkt.
79	222	Osiński Mateusz Maciej	Uniwersytet Wrocławski	UNI	00:13,72	00:14,42	00:28,14	108 pkt.
80	71	Richter Bartosz	Uniwersytet Łódzki	UNI	00:11,93	00:16,53	00:28,46	107 pkt.
81	87	Skaczkowski Adam	Politechnika Warszawska	UTE	00:14,06	00:14,55	00:28,61	106 pkt.
82	75	Motylewski Paweł	SGGW Warszawa	USP	00:14,24	00:14,46	00:28,70	105 pkt.
83	132	Błachnia Bartosz	Politechnika Lubelska	UTE	00:15,21	00:13,53	00:28,74	104 pkt.
84	194	Kamionka Matthew	Politechnika Łódzka	UTE	00:11,47	00:17,29	00:28,76	103 pkt.
85	39	Piechna Adam	Politechnika Warszawska	UTE	00:13,63	00:15,64	00:29,27	102 pkt.
86	178	Peszowski Borysław	Warszawski Uniwersytet Medyczny	UME	00:14,40	00:15,07	00:29,47	101 pkt.
87	223	Radzimowski Kuba	Warszawski Uniwersytet Medyczny	UME	00:14,20	00:15,40	00:29,60	100 pkt.
88	133	Motyka Tomasz	Uniwersytet Rzeszowski	UNI	00:13,96	00:15,74	00:29,70	99 pkt.
89	100	Pluta Szymon	Politechnika Śląska w Gliwicach	UTE	00:13,95	00:15,92	00:29,87	98 pkt.
89	128	Chiżyński Michał	Politechnika Łódzka	UTE	00:15,90	00:14,00	00:29,90	97 pkt.
91	138	Pławszewski Oskar	Politechnika Wrocławska	UTE	00:14,97	00:15,04	00:30,01	96 pkt.
92	197	Pielaciński Ernest	UE Poznań	USP	00:13,21	00:17,04	00:30,25	95 pkt.
93	82	Ritter Stanisław	UAM Poznań	UNI	00:13,46	00:16,92	00:30,38	94 pkt.
94	160	Kurjański Bartosz	Uniwersytet Gdański	UNI	00:14,65	00:15,93	00:30,58	93 pkt.
95	187	Jędras Łukasz	UTP Bydgoszcz	USP	00:14,74	00:15,94	00:30,68	92 pkt.
95	182	Białożył Adam	UJ Kraków	UNI	00:14,23	00:16,54	00:30,77	91 pkt.
97	189	Fuchs Mateusz	UAM Poznań	UNI	00:16,76	00:14,35	00:31,11	90 pkt.
98	152	Jachymski Ignacy	Uniwersytet Medyczny w Łodzi	UME	00:14,80	00:16,33	00:31,13	89 pkt.
99	221	Skřętowicz Grzegorz	PWSZ Nysa	WSZ	00:16,04	00:15,19	00:31,23	88 pkt.
100	212	Głogowski Filip	Warszawski Uniwersytet Medyczny	UME	00:15,76	00:15,57	00:31,33	87 pkt.
101	97	Haratyk Sebastian	Uniwersytet Śląski w Katowicach	UNI	00:14,88	00:16,47	00:31,35	86 pkt.
102	134	Zaremba Piotr	Uniwersytet Warszawski	UNI	00:15,54	00:15,84	00:31,38	85 pkt.
103	205	Stępnik Marcin	Politechnika Opolska	UTE	00:14,32	00:17,10	00:31,42	84 pkt.
104	47	Kąkol Krzysztof	Uniwersytet Przyrodniczy we Wrocławiu	USP	00:16,95	00:14,52	00:31,47	83 pkt.
105	76	Popiołek Maciej	AWF Kraków	UWF	00:15,77	00:15,75	00:31,52	82 pkt.
106	151	Bąk Paweł	UJ Kraków	UNI	00:16,18	00:15,39	00:31,57	81 pkt.





# AKADEMICKIE MISTRZOSTWA POLSKI WE WSPINACZCE SPORTOWEJ


KATOWICE, 05-07.04.2013

organizator: AZS Uniwersytetu Śląskiego w Katowicach

www.azs.us.edu.pl



107	40	Szulc Wojciech	Politechnika Śląska w Gliwicach	UTE	00:16,12	00:15,49	00:31,61	80 pkt.
108	103	Salawa Damian	UJ Kraków	UNI	00:15,20	00:16,54	00:31,74	79 pkt.
109	233	Andrys Rafał	Uniwersytet Przyrodniczy w Lublinie	USP	00:16,71	00:15,19	00:31,90	78 pkt.
110	123	Synowiec Robert	PWSZ Tarnów	WSZ	00:16,32	00:15,70	00:32,02	77 pkt.
111	228	Pośpiech Paweł	Politechnika Śląska w Gliwicach	UTE	00:15,95	00:16,17	00:32,12	76 pkt.
112	44	Kupiec Artur	PWSZ Tarnów	WSZ	00:14,67	00:17,57	00:32,24	75 pkt.
113	168	Chodzyński Marek	PWSZ Nysa	WSZ	00:16,08	00:16,71	00:32,79	74 pkt.
114	56	Uszczyk Patryk	Uniwersytet Przyrodniczy we Wrocławiu	USP	00:15,20	00:17,73	00:32,93	73 pkt.
115	127	Foks Tomasz	Politechnika Gdańska	UTE	00:16,08	00:17,04	00:33,12	72 pkt.
116	184	Janas Kamil	PWSZ Tarnów	WSZ	00:16,32	00:16,88	00:33,20	71 pkt.
117	118	Gořlewicz Bartosz	Politechnika Gdańska	UTE	00:16,43	00:16,87	00:33,30	70 pkt.
118	179	Pałahicki Jan	AWF Kraków	UWF	00:15,63	00:17,74	00:33,37	69 pkt.
119	67	Kiermut Bartosz	Uniwersytet Łódzki	UNI	00:17,55	00:16,08	00:33,63	68 pkt.
120	238	Grodzki Piotr	Uniwersytet Warszawski	UNI	00:15,57	00:18,13	00:33,70	67 pkt.
121	43	Kaluba Marek	UAM Poznań	UNI	00:16,12	00:17,83	00:33,95	66 pkt.
122	227	Kalisz Paweł	Politechnika Rzeszowska	UTE	00:16,26	00:17,79	00:34,05	65 pkt.
123	235	Kazimierzczak Piotr	Uniwersytet Przyrodniczy we Wrocławiu	USP	00:17,03	00:17,15	00:34,18	64 pkt.
124	126	Korzybski Adam	UTP Bydgoszcz	USP	00:16,94	00:17,43	00:34,37	63 pkt.
124	236	Rybski Tomasz	AWF Kraków	UWF	00:15,50	00:18,89	00:34,39	62 pkt.
126	85	Lazarek Mateusz	Politechnika Łódzka	UTE	00:17,15	00:17,29	00:34,44	61 pkt.
127	66	Rożak Michał	Politechnika Łódzka	UTE	00:16,04	00:18,43	00:34,47	60 pkt.
128	157	Długosz Piotr	UMSC Lublin	UNI	00:15,70	00:18,78	00:34,48	59 pkt.
128	214	Urbański Krzysztof	Politechnika Łódzka	UTE	00:16,40	00:18,41	00:34,81	58 pkt.
130	137	Borowicz Adrian	AWF Katowice	UWF	00:17,56	00:17,57	00:35,13	57 pkt.
131	108	Gałązka Antoni	AWF Warszawa	UWF	00:17,12	00:18,07	00:35,19	56 pkt.
132	200	Tuzel Szymon	Politechnika Poznańska	UTE	00:16,98	00:18,35	00:35,33	55 pkt.
133	73	Orzechowski Piotr	Politechnika Śląska w Gliwicach	UTE	00:16,77	00:18,62	00:35,39	54 pkt.
134	109	Pawlin Hubert	AWF Warszawa	UWF	00:18,72	00:17,09	00:35,81	53 pkt.
135	175	Nowak Wojciech	PWSZ Tarnów	WSZ	00:17,70	00:18,17	00:35,87	52 pkt.
136	149	Franczyk Wojciech	Politechnika Rzeszowska	UTE	00:18,54	00:17,53	00:36,07	51 pkt.
137	159	Szudrowicz Tomasz	Uniwersytet Rzeszowski	UNI	00:15,42	00:20,75	00:36,17	50 pkt.
138	86	Stec Jakub	Uniwersytet Rzeszowski	UNI	00:18,47	00:17,92	00:36,39	49 pkt.
139	64	Kenig Adam	Politechnika Śląska w Gliwicach	UTE	00:19,43	00:17,16	00:36,59	48 pkt.
140	110	Lisowski Grzegorz	Uniwersytet Warszawski	UNI	00:17,28	00:19,39	00:36,67	47 pkt.
141	208	Subocz Marcin	Uniwersytet Gdański	UNI	00:15,54	00:21,18	00:36,72	46 pkt.
142	135	Noga Michał	AWF Katowice	UWF	00:15,08	00:21,78	00:36,86	45 pkt.
143	80	Pietrosiński Mateusz	Politechnika Lubelska	UTE	00:16,90	00:20,02	00:36,92	44 pkt.
144	131	Pietraszek Paweł	UE Kraków	USP	00:19,02	00:18,34	00:37,36	43 pkt.
145	112	Nagórny Filip	Politechnika Opolska	UTE	00:17,68	00:19,81	00:37,49	42 pkt.
145	170	Przybył Marcin	UE Poznań	USP	00:17,01	00:20,58	00:37,59	41 pkt.
147	234	Segeth Adam	Uniwersytet Śląski w Katowicach	UNI	00:18,02	00:19,98	00:38,00	40 pkt.
148	50	Warański Mateusz	Politechnika Rzeszowska	UTE	00:17,45	00:20,81	00:38,26	39 pkt.
149	139	Kozik Wojciech	SGGW Warszawa	USP	00:20,57	00:17,77	00:38,34	38 pkt.
150	113	Kamiński Marcin	Wyższa Szkoła Rehabilitacji w Warszawie	WSN	00:20,52	00:18,11	00:38,63	37 pkt.
151	171	Smoroński Jacek	Uniwersytet Rzeszowski	UNI	00:18,92	00:20,39	00:39,31	36 pkt.
152	53	Rynkowski Michał	UE Poznań	USP	00:20,87	00:18,93	00:39,80	35 pkt.
153	69	Knot Jędrzej	UE Kraków	USP	00:18,63	00:21,27	00:39,90	34 pkt.
154	72	Spychalski Sylwester	PWSZ Nysa	WSZ	00:17,40	00:22,89	00:40,29	33 pkt.
155	163	Ritter Jan	UAM Poznań	UNI	00:21,21	00:19,21	00:40,42	32 pkt.
156	35	Smaroń Piotr	SGGW Warszawa	USP	00:21,60	00:19,62	00:41,22	31 pkt.
157	51	Palasik Jan	Uniwersytet Gdański	UNI	00:18,75	00:22,68	00:41,43	30 pkt.
158	183	Jatczak Patryk	PWSZ Leszno	WSZ	00:17,12	00:24,37	00:41,49	29 pkt.
159	207	Owczarek Wojciech	Politechnika Opolska	UTE	00:21,30	00:20,76	00:42,06	28 pkt.
160	107	Gilarowski Kacper	SGGW Warszawa	USP	00:19,21	00:22,97	00:42,18	27 pkt.
161	174	Adamczewski Karol	Politechnika Lubelska	UTE	00:20,71	00:22,50	00:43,21	26 pkt.



# AKADEMICKIE MISTRZOSTWA POLSKI WE WSPINACZCE SPORTOWEJ


KATOWICE, 05-07.04.2013

organizator: AZS Uniwersytetu Śląskiego w Katowicach

www.azs.us.edu.pl



162	225	Schimmelpfennig Paweł	Uniwersytet Gdański	UNI	00:21,66	00:21,68	<b>00:43,34</b>	25 pkt.
163	191	Mularski Krzysztof	UAM Poznań	UNI	00:20,31	00:23,28	<b>00:43,59</b>	24 pkt.
164	186	Mazur Zbigniew	Uniwersytet Rzeszowski	UNI	00:22,52	00:21,18	<b>00:43,70</b>	23 pkt.
165	161	Pasternak Marcin	Politechnika Rzeszowska	UTE	00:22,57	00:21,68	<b>00:44,25</b>	22 pkt.
166	224	Dyktyński Maciej	PWSZ Nysa	WSZ	00:18,94	00:25,44	<b>00:44,38</b>	21 pkt.
167	59	Pluta Paweł	Politechnika Śląska w Gliwicach	UTE	00:21,75	00:22,75	<b>00:44,50</b>	20 pkt.
168	93	Muszyński Krzysztof	UAM Poznań	UNI	00:27,14	00:17,95	<b>00:45,09</b>	19 pkt.
169	62	Siwiaszczyk Wojciech	Uniwersytet Medyczny w Łodzi	UME	00:22,01	00:23,19	<b>00:45,20</b>	18 pkt.
170	192	Urbanowicz Mirosław	Politechnika Gdańska	UTE	00:21,95	00:23,43	<b>00:45,38</b>	17 pkt.
171	52	Filipczak Marcin	PWSZ Wałbrzych	WSZ	00:21,06	00:25,16	<b>00:46,22</b>	16 pkt.
172	95	Trąba Kamil	UAM Poznań	UNI	00:23,62	00:22,95	<b>00:46,57</b>	15 pkt.
173	65	Cieśla Maciej	UE Kraków	USP	00:23,82	00:23,79	<b>00:47,61</b>	14 pkt.
174	58	Antonowicz Michał	Uniwersytet Mikołaja Kopernika w Toruniu	UNI	00:22,12	00:25,88	<b>00:48,00</b>	13 pkt.
175	121	Cybuła Michał	UE Poznań	USP	00:22,33	00:26,82	<b>00:49,15</b>	12 pkt.
176	173	Skop Szymon	Politechnika Opolska	UTE	00:25,22	00:25,01	<b>00:50,23</b>	11 pkt.
177	96	Kolberg Piotr	PWSZ Leszno	WSZ	00:24,67	00:27,32	<b>00:51,99</b>	10 pkt.
178	63	Hoffmann Witold	UAM Poznań	UNI	00:23,85	00:29,26	<b>00:53,11</b>	9 pkt.
179	116	Dziadek Arkadiusz	UE Poznań	USP	00:24,03	00:30,11	<b>00:54,14</b>	8 pkt.
180	102	Zwias Jarosław	PWSZ Nysa	WSZ	00:26,82	00:28,28	<b>00:55,10</b>	7 pkt.
181	115	Sindrewicz Jakub	PWSZ Wałbrzych	WSZ	00:26,04	00:31,05	<b>00:57,09</b>	6 pkt.
182	167	Chojnacki Marcin	UJ Kraków	UNI	00:31,58	00:30,97	<b>01:02,55</b>	5 pkt.
183	147	Domagała Mikołaj	PWSZ Leszno	WSZ	00:38,03	00:34,44	<b>01:12,47</b>	4 pkt.
184	104	Styla Aleksander	PWSZ Leszno	WSZ	00:39,09	00:39,50	<b>01:18,59</b>	3 pkt.
185	230	Komosiński Jędrzej	PWSZ Tarnów	WSZ	00:07,15	DSQ	<b>DSQ</b>	2 pkt.
186	141	Wilk Bartłomiej	PWSZ Tarnów	WSZ	00:15,77	DSQ	<b>DSQ</b>	1 pkt.
187	61	Sas-Nowosielski Krzysztof	AWF Katowice	UWF	00:00,00	00:00,00		
188	143	Czarnecki Piotr	AWF Kraków	UWF	00:00,00	00:00,00		
189	176	Krauze Przemysław	Politechnika Śląska w Gliwicach	UTE	00:00,00	00:00,00		
190	144	Kudła Łukasz	UE Katowice	USP	00:00,00	00:00,00		
191	94	Podolski Artur	Politechnika Poznańska	UTE	00:00,00	00:00,00		
192	136	Rumiński Ludwik	Uniwersytet Mikołaja Kopernika w Toruniu	UNI	00:00,00	00:00,00		
193	165	Grębski Karol	AWF Kraków	UWF	00:00,00	00:00,00		
194	201	Maziarz Mariusz	SGH Warszawa	USP	00:00,00	00:00,00		
195	45	Hennig Karol	AWF Poznań	UWF	00:00,00	00:00,00		
196	120	Lewandowski Patryk	AWF Poznań	UWF	00:00,00	00:00,00		
197	129	Hałuszczak Jakub	AWF Poznań	UWF	00:00,00	00:00,00		
198	190	Rusinowicz Tomasz	Politechnika Śląska w Gliwicach	UTE	00:00,00	00:00,00		
199	57	Latocha Michał	Warszawski Uniwersytet Medyczny	UME	00:00,00	00:00,00		
200	229	Biernacki Mikołaj	SGH Warszawa	USP	00:00,00	00:00,00		
201	196	Smolik Jakub	SGH Warszawa	USP	00:00,00	00:00,00		
202	219	Mackiewicz Mateusz	SGH Warszawa	USP	00:00,00	00:00,00		
203	49	Cielnik Michał	UE Katowice	USP	00:00,00	00:00,00		
204	105	Jakub Hluzow	UE Katowice	USP	00:00,00	00:00,00		



# AKADEMICKIE MISTRZOSTWA POLSKI WE WSPINACZCE SPORTOWEJ

## KATOWICE, 05-07.04.2013


organizator: AZS Uniwersytetu Śląskiego w Katowicach  
www.azs.us.edu.pl



### WYNIKI KOBIET W KONKURENCJI NA CZAS – ELIMINACJE

M	Nr	Nazwisko i Imię	Uczelnia	Typ	Droga 1	Droga 2	Suma
1	231	Prokopiuk Monika	Uniwersytet Przyrodniczy w Lublinie	USP	00:09,51	00:09,74	00:19,25
2	263	Buczek Klaudia	Uniwersytet Rolniczy w Krakowie	USP	00:09,64	00:09,97	00:19,61
3	159	Rudzińska Małgorzata	Uniwersytet Przyrodniczy w Lublinie	USP	00:10,27	00:11,10	00:21,37
4	161	Mirosław Karina	Uniwersytet Przyrodniczy w Lublinie	USP	00:11,81	00:10,92	00:22,73
5	162	Szepielak Agnieszka	PWSZ Tarnów	WSZ	00:11,01	00:12,87	00:23,88
6	256	Miciuła Agnieszka	UMSC Lublin	UNI	00:12,30	00:13,57	00:25,87
7	205	Buczek Sylwia	AGH Kraków	UTE	00:11,42	00:15,21	00:26,63
8	243	Marczak Milena	UMSC Lublin	UNI	00:13,56	00:14,05	00:27,61
9	212	Bauer Sandra	UMSC Lublin	UNI	00:12,05	00:15,81	00:27,86
10	228	Ośka Karolina	AGH Kraków	UTE	00:13,30	00:15,16	00:28,46
11	249	Wiśniewska Agata	UTP Bydgoszcz	USP	00:13,86	00:14,77	00:28,63
12	261	Kosek Olga	Politechnika Łódzka	UTE	00:14,23	00:15,32	00:29,55
13	252	Szczepaniec Agnieszka	Uniwersytet Wrocławski	UNI	00:13,63	00:16,31	00:29,94
14	194	Kozera Karolina	AGH Kraków	UTE	00:15,36	00:15,39	00:30,75
15	221	Terlecka Natalia	AGH Kraków	UTE	00:13,99	00:16,99	00:30,98
16	174	Oleksiuk Joanna	Politechnika Warszawska	UTE	00:14,73	00:16,33	00:31,06
17	237	Mirosław Katarzyna	Uniwersytet Przyrodniczy w Lublinie	USP	00:14,47	00:16,82	00:31,29
18	251	Mącik Olga	UMSC Lublin	UNI	00:14,81	00:16,70	00:31,51
19	158	Ząbkowska Joanna	UTP Bydgoszcz	USP	00:15,69	00:16,60	00:32,29
20	217	Masłowska Anna	Uniwersytet Medyczny w Łodzi	UME	00:15,79	00:16,97	00:32,76
21	178	Poniewozik Milena	Uniwersytet Przyrodniczy w Lublinie	USP	00:17,19	00:16,60	00:33,79
22	211	Wychowaniak Karolina	UMSC Lublin	UNI	00:16,13	00:17,77	00:33,90
23	164	Salabura Magdalena	UE Kraków	USP	00:15,50	00:18,70	00:34,20
24	242	Matejek-Zarębska Kaja	Politechnika Warszawska	UTE	00:18,77	00:15,70	00:34,47
25	246	Wilczyńska Bogna	UJ Kraków	UNI	00:17,30	00:17,48	00:34,78
26	206	Ptaśńska Judyta	AWF Katowice	UWF	00:16,26	00:18,85	00:35,11
27	177	Dudek Maria	UJ Kraków	UNI	00:17,00	00:19,18	00:36,18
28	176	Pytlak Paulina	Uniwersytet Mikołaja Kopernika w Toruniu	UNI	00:17,94	00:18,63	00:36,57
29	235	Strojna Aleksandra	Uniwersytet Przyrodniczy we Wrocławiu	USP	00:19,51	00:18,07	00:37,58
30	197	Zagubień Aleksandra	Uniwersytet Mikołaja Kopernika w Toruniu	UNI	00:18,91	00:19,50	00:38,41
31	170	Pluta Marzena	Politechnika Gdańska	UTE	00:20,23	00:19,42	00:39,65
32	207	Fyda Justyna	AWF Katowice	UWF	00:18,46	00:21,46	00:39,92
33	181	Banaś Zuzanna	Politechnika Wrocławska	UTE	00:17,52	00:22,61	00:40,13
34	213	Augustyniak Paula	Politechnika Warszawska	UTE	00:18,88	00:21,87	00:40,75
35	229	Różycka Agata	UMSC Lublin	UNI	00:19,37	00:21,63	00:41,00
36	195	Oślizło Barbara	PWSZ Tarnów	WSZ	00:20,97	00:21,21	00:42,18
37	183	Ślusarz Ewelina	UE Kraków	USP	00:20,99	00:21,78	00:42,77
38	202	Niemyska Katarzyna	Politechnika Gdańska	UTE	00:20,48	00:22,38	00:42,86
39	203	Warać Dominika	Politechnika Śląska w Gliwicach	UTE	00:20,60	00:22,42	00:43,02
40	239	Wadowska Aneta	Uniwersytet Gdański	UNI	00:21,51	00:21,79	00:43,30
41	173	Pontus Anna	Uniwersytet Gdański	UNI	00:19,51	00:23,81	00:43,32
42	166	Hetmańczyk Sonia	Politechnika Śląska w Gliwicach	UTE	00:20,01	00:24,14	00:44,15
43	224	Szczerek Alicja	Warszawski Uniwersytet Medyczny	UME	00:21,26	00:23,40	00:44,66
44	248	Skużybut Agata	Uniwersytet Przyrodniczy we Wrocławiu	USP	00:20,22	00:24,46	00:44,68
45	188	Kosiorek Karina	UJ Kraków	UNI	00:21,44	00:23,42	00:44,86
46	225	Jelonek Aleksandra	Uniwersytet Warszawski	UNI	00:22,39	00:22,80	00:45,19






# AKADEMICKIE MISTRZOSTWA POLSKI WE WSPINACZCE SPORTOWEJ

## KATOWICE, 05-07.04.2013

organizator: AZS Uniwersytetu Śląskiego w Katowicach  
www.azs.us.edu.pl



47	232	Belicka Katarzyna	AWF Warszawa	UWF	00:20,98	00:24,98	00:45,96
48	223	Niedźwiecka Anna	Politechnika Wrocławska	UTE	00:23,80	00:23,90	00:47,70
49	198	Duszek Joanna	Uniwersytet Przyrodniczy we Wrocławiu	USP	00:22,01	00:25,90	00:47,91
50	258	Świrski Zuzanna	Politechnika Łódzka	UTE	00:25,35	00:23,11	00:48,46
51	199	Siepierska Benita	Politechnika Rzeszowska	UTE	00:23,48	00:26,35	00:49,83
52	266	Szczęśna Katarzyna	Politechnika Wrocławska	UTE	00:24,96	00:25,36	00:50,32
53	179	Mędrzak Joanna	Uniwersytet Śląski w Katowicach	UNI	00:23,21	00:27,52	00:50,73
54	196	Adamczyk Agnieszka	Uniwersytet Śląski w Katowicach	UNI	00:23,64	00:27,34	00:50,98
55	160	Ucieszyńska Dorota	Warszawski Uniwersytet Medyczny	UME	00:25,55	00:25,79	00:51,34
56	216	Domagała Joanna	UE Poznań	USP	00:26,95	00:24,70	00:51,65
57	245	Janus Agata	Uniwersytet Wrocławski	UNI	00:27,91	00:24,42	00:52,33
58	190	Witwicka Anna	UE Kraków	USP	00:25,12	00:27,70	00:52,82
59	234	Stachowska Magdalena	UTP Bydgoszcz	USP	00:27,45	00:26,51	00:53,96
60	226	Płaczek Emilia	UTP Bydgoszcz	USP	00:24,78	00:29,93	00:54,71
61	204	Krukowska Patrycja	Politechnika Rzeszowska	UTE	00:24,32	00:31,18	00:55,50
62	157	Wysocka Aleksandra	Uniwersytet Wrocławski	UNI	00:27,91	00:28,37	00:56,28
63	193	Woźniak Magdalena	Uniwersytet Medyczny w Łodzi	UME	00:28,32	00:27,97	00:56,29
64	200	Boczar Anna	Uniwersytet Warszawski	UNI	00:27,43	00:28,98	00:56,41
65	209	Błasiak Joanna	Uniwersytet Medyczny w Łodzi	UME	00:24,61	00:31,81	00:56,42
66	220	Siuszko Ewelina	Uniwersytet Rzeszowski	UNI	00:28,50	00:28,10	00:56,60
67	222	Masalska Katarzyna	Politechnika Poznańska	UTE	00:25,25	00:31,92	00:57,17
68	259	Bereska Katarzyna	AWF Katowice	UWF	00:27,43	00:31,58	00:59,01
69	182	Łęzak Małgorzata	Uniwersytet Mikołaja Kopernika w Toruniu	UNI	00:30,17	00:30,12	01:00,29
70	201	Makasewicz Katarzyna	Politechnika Łódzka	UTE	00:32,26	00:28,40	01:00,66
71	250	Jodłowska Iga	Politechnika Łódzka	UTE	00:26,62	00:34,22	01:00,84
72	240	Błotnicka Agata	UAM Poznań	UNI	00:31,66	00:29,53	01:01,19
73	230	Skrzypiec Dominika	Uniwersytet Śląski w Katowicach	UNI	00:34,34	00:27,69	01:02,03
74	257	Ilkiewicz Małgorzata	Uniwersytet Gdański	UNI	00:29,87	00:32,22	01:02,09
75	264	Mazur Magdalena	UAM Poznań	UNI	00:34,22	00:29,21	01:03,43
76	165	Pidde Aleksandra	Uniwersytet Warszawski	UNI	00:35,22	00:30,89	01:06,11
77	241	Gąsior Anna	Uniwersytet Rzeszowski	UNI	00:27,83	00:38,99	01:06,82
78	210	Kowalik Agnieszka	AWF Warszawa	UWF	00:38,96	00:31,06	01:10,02
79	172	Sadecka Sabina	Warszawski Uniwersytet Medyczny	UME	00:37,70	00:32,75	01:10,45
80	191	Wawrzonowska Agata	Politechnika Łódzka	UTE	00:32,88	00:37,84	01:10,72
81	192	Urbańska Diana	Uniwersytet Rzeszowski	UNI	00:33,61	00:44,75	01:18,36
82	169	Mydlarz Hanna	Politechnika Poznańska	UTE	00:42,92	00:37,48	01:20,40
83	233	Jarzębska Agnieszka	UAM Poznań	UNI	00:43,75	00:39,34	01:23,09
84	265	Ciepiela Aleksandra	Uniwersytet Rolniczy w Krakowie	USP	00:38,71	00:47,69	01:26,40
85	168	Ochonczyńska Patrycja	UE Poznań	USP	00:36,33	00:50,40	01:26,73
86	262	Biernacka Aleksandra	Uniwersytet Medyczny w Łodzi	UME	00:25,11	01:04,22	01:29,33
87	255	Janczak Anna	Politechnika Opolska	UTE	00:49,75	00:41,09	01:30,84
88	219	Strankowska Martyna	UE Poznań	USP	00:45,46	00:52,18	01:37,64
89	186	Zalewska Aleksandra	SGGW Warszawa	USP	00:44,61	DSQ	DSQ
90	218	Markiewicz Magdalena	PWSZ Nysa	WSZ	00:54,42	DSQ	DSQ
91	184	Książczyk Katarzyna	SGGW Warszawa	USP	00:55,82	DSQ	DSQ
92	163	Sztangier Magdalena	Politechnika Opolska	UTE	00:57,06	DSQ	DSQ
93	214	Kamińska Monika	UE Poznań	USP	00:58,02	DSQ	DSQ
94	254	Reguła Lucyna	PWSZ Nysa	WSZ	01:12,39	DSQ	DSQ
95	180	Juskowiak Sonia	PWSZ Leszno	WSZ	01:19,38	DSQ	DSQ



# AKADEMICKIE MISTRZOSTWA POLSKI WE WSPINACZCE SPORTOWEJ

KATOWICE, 05-07.04.2013

organizator: AZS Uniwersytetu Śląskiego w Katowicach  
www.azs.us.edu.pl



96	238	Aleksandrowicz Marta	PWSZ Nysa	WSZ	01:50,00	DSQ	DSQ
97	253	Lewczuk Paulina	SGGW Warszawa	USP	02:04,00	DSQ	DSQ
98	189	Grzemska Natalia	PWSZ Leszno	WSZ	DSQ	DSQ	DSQ
99	247	Maniakowska Elżbieta	UAM Poznań	UNI	DSQ	DSQ	DSQ
100	208	Nowotarska Adriana	Uniwersytet Śląski w Katowicach	UNI	00:00,00	00:00,00	
101	215	Niechwiedowicz Joanna	WSZiB Kraków	WSN	00:00,00	00:00,00	
102	260	Bogucka Zuzanna	Politechnika Poznańska	UTE	00:00,00	00:00,00	
103	187	Czerwińska Olga	UMSC Lublin	UNI	00:00,00	00:00,00	
104	167	Kozyra Katarzyna	UE Katowice	USP	00:00,00	00:00,00	
105	185	Poniatowska Paulina	UE Katowice	USP	00:00,00	00:00,00	
106	175	Janisio Justyna	UE Katowice	USP	00:00,00	00:00,00	
107	244	Sobierajska Kamila	UE Katowice	USP	00:00,00	00:00,00	
108	236	Krystek Katarzyna	Politechnika Śląska w Gliwicach	UTE	00:00,00	00:00,00	
109	171	Szyszek Beata	AWF Katowice	UWF	00:00,00	00:00,00	



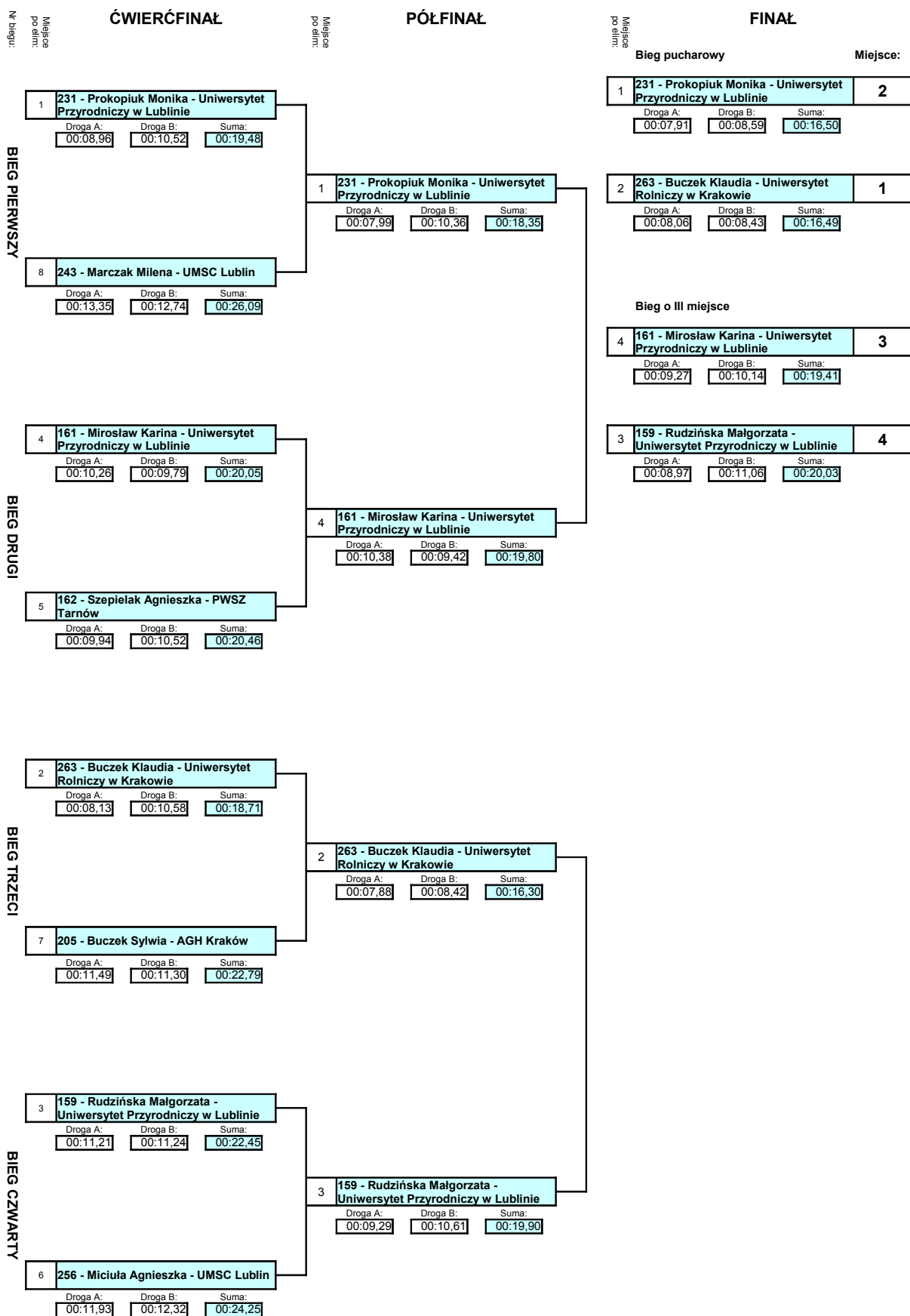
# AKADEMICKIE MISTRZOSTWA POLSKI WE WSPINACZCE SPORTOWEJ

KATOWICE, 05-07.04.2013


organizator: AZS Uniwersytetu Śląskiego w Katowicach  
www.azs.us.edu.pl



## KOBIETY – FINAŁOWA „8” TRASA NA CZAS







# AKADEMICKIE MISTRZOSTWA POLSKI WE WSPINACZCE SPORTOWEJ


KATOWICE, 05-07.04.2013

organizator: AZS Uniwersytetu Śląskiego w Katowicach  
www.azs.us.edu.pl



## KLASYFIKACJA GENERALNA Kobiet W KONKURENCJI NA CZAS

M	Nr	Nazwisko i Imię	Uczelnia	Typ	Droga 1	Droga 2	Suma	Pkt.
1	263	Buczek Klaudia	Uniwersytet Rolniczy w Krakowie	USP				100 pkt.
2	231	Prokopiuk Monika	Uniwersytet Przyrodniczy w Lublinie	USP				98 pkt.
3	161	Mirostlaw Karina	Uniwersytet Przyrodniczy w Lublinie	USP				97 pkt.
4	159	Rudzińska Małgorzata	Uniwersytet Przyrodniczy w Lublinie	USP				96 pkt.
5	162	Szepielak Agnieszka	PWSZ Tarnów	WSZ				95 pkt.
6	205	Buczek Sylwia	AGH Kraków	UTE				94 pkt.
7	256	Miciuła Agnieszka	UMSC Lublin	UNI				93 pkt.
8	243	Marczak Milena	UMSC Lublin	UNI				92 pkt.
9	212	Bauer Sandra	UMSC Lublin	UNI	00:12,05	00:15,81	00:27,86	91 pkt.
10	228	Ośka Karolina	AGH Kraków	UTE	00:13,30	00:15,16	00:28,46	90 pkt.
11	249	Wiśniewska Agata	UTP Bydgoszcz	USP	00:13,86	00:14,77	00:28,63	89 pkt.
12	261	Kosek Olga	Politechnika Łódzka	UTE	00:14,23	00:15,32	00:29,55	88 pkt.
13	252	Szczepaniec Agnieszka	Uniwersytet Wrocławski	UNI	00:13,63	00:16,31	00:29,94	87 pkt.
14	194	Kozera Karolina	AGH Kraków	UTE	00:15,36	00:15,39	00:30,75	86 pkt.
15	221	Terlecka Natalia	AGH Kraków	UTE	00:13,99	00:16,99	00:30,98	85 pkt.
16	174	Oleksiuk Joanna	Politechnika Warszawska	UTE	00:14,73	00:16,33	00:31,06	84 pkt.
17	237	Mirostlaw Katarzyna	Uniwersytet Przyrodniczy w Lublinie	USP	00:14,47	00:16,82	00:31,29	83 pkt.
18	251	Mącik Olga	UMSC Lublin	UNI	00:14,81	00:16,70	00:31,51	82 pkt.
19	158	Ząbkowska Joanna	UTP Bydgoszcz	USP	00:15,69	00:16,60	00:32,29	81 pkt.
20	217	Masłowska Anna	Uniwersytet Medyczny w Łodzi	UME	00:15,79	00:16,97	00:32,76	80 pkt.
21	178	Poniewozik Milena	Uniwersytet Przyrodniczy w Lublinie	USP	00:17,19	00:16,60	00:33,79	79 pkt.
22	211	Wychowaniak Karolina	UMSC Lublin	UNI	00:16,13	00:17,77	00:33,90	78 pkt.
23	164	Salabura Magdalena	UE Kraków	USP	00:15,50	00:18,70	00:34,20	77 pkt.
24	242	Matejek-Zarębska Kaja	Politechnika Warszawska	UTE	00:18,77	00:15,70	00:34,47	76 pkt.
25	246	Wilczyńska Bogna	UJ Kraków	UNI	00:17,30	00:17,48	00:34,78	75 pkt.
26	206	Ptasińska Judyta	AWF Katowice	UWF	00:16,26	00:18,85	00:35,11	74 pkt.
27	177	Dudek Maria	UJ Kraków	UNI	00:17,00	00:19,18	00:36,18	73 pkt.
28	176	Pytlak Paulina	Uniwersytet Mikołaja Kopernika w Toruniu	UNI	00:17,94	00:18,63	00:36,57	72 pkt.
29	235	Strojna Aleksandra	Uniwersytet Przyrodniczy we Wrocławiu	USP	00:19,51	00:18,07	00:37,58	71 pkt.
30	197	Zagubień Aleksandra	Uniwersytet Mikołaja Kopernika w Toruniu	UNI	00:18,91	00:19,50	00:38,41	70 pkt.
31	170	Pluta Marzena	Politechnika Gdańska	UTE	00:20,23	00:19,42	00:39,65	69 pkt.
32	207	Fyda Justyna	AWF Katowice	UWF	00:18,46	00:21,46	00:39,92	68 pkt.
33	181	Banaś Zuzanna	Politechnika Wrocławska	UTE	00:17,52	00:22,61	00:40,13	67 pkt.
34	213	Augustyniak Paula	Politechnika Warszawska	UTE	00:18,88	00:21,87	00:40,75	66 pkt.
35	229	Różycka Agata	UMSC Lublin	UNI	00:19,37	00:21,63	00:41,00	65 pkt.
36	195	Oślizło Barbara	PWSZ Tarnów	WSZ	00:20,97	00:21,21	00:42,18	64 pkt.
37	183	Ślusarz Ewelina	UE Kraków	USP	00:20,99	00:21,78	00:42,77	63 pkt.
38	202	Niemyska Katarzyna	Politechnika Gdańska	UTE	00:20,48	00:22,38	00:42,86	62 pkt.
39	203	Warać Dominika	Politechnika Śląska w Gliwicach	UTE	00:20,60	00:22,42	00:43,02	61 pkt.
40	239	Wadowska Aneta	Uniwersytet Gdański	UNI	00:21,51	00:21,79	00:43,30	60 pkt.
41	173	Pontus Anna	Uniwersytet Gdański	UNI	00:19,51	00:23,81	00:43,32	59 pkt.
42	166	Hetmańczyk Sonia	Politechnika Śląska w Gliwicach	UTE	00:20,01	00:24,14	00:44,15	58 pkt.
43	224	Szczerek Alicja	Warszawski Uniwersytet Medyczny	UME	00:21,26	00:23,40	00:44,66	57 pkt.
44	248	Skużybut Agata	Uniwersytet Przyrodniczy we Wrocławiu	USP	00:20,22	00:24,46	00:44,68	56 pkt.
45	188	Kosiorok Karina	UJ Kraków	UNI	00:21,44	00:23,42	00:44,86	55 pkt.
46	225	Jelonek Aleksandra	Uniwersytet Warszawski	UNI	00:22,39	00:22,80	00:45,19	54 pkt.
47	232	Belicka Katarzyna	AWF Warszawa	UWF	00:20,98	00:24,98	00:45,96	53 pkt.
48	223	Niedźwiecka Anna	Politechnika Wrocławska	UTE	00:23,80	00:23,90	00:47,70	52 pkt.
49	198	Duszak Joanna	Uniwersytet Przyrodniczy we Wrocławiu	USP	00:22,01	00:25,90	00:47,91	51 pkt.
50	258	Świrska Zuzanna	Politechnika Łódzka	UTE	00:25,35	00:23,11	00:48,46	50 pkt.




# AKADEMICKIE MISTRZOSTWA POLSKI WE WSPINACZCE SPORTOWEJ

KATOWICE, 05-07.04.2013



organizator: AZS Uniwersytetu Śląskiego w Katowicach  
www.azs.us.edu.pl

51	199	Siepierska Benita	Politechnika Rzeszowska	UTE	00:23,48	00:26,35	00:49,83	49 pkt.
52	266	Szczęсна Katarzyna	Politechnika Wroclawska	UTE	00:24,96	00:25,36	00:50,32	48 pkt.
53	179	Mędrzak Joanna	Uniwersytet Śląski w Katowicach	UNI	00:23,21	00:27,52	00:50,73	47 pkt.
54	196	Adamczyk Agnieszka	Uniwersytet Śląski w Katowicach	UNI	00:23,64	00:27,34	00:50,98	46 pkt.
55	160	Ucieszyńska Dorota	Warszawski Uniwersytet Medyczny	UME	00:25,55	00:25,79	00:51,34	45 pkt.
56	216	Domagała Joanna	UE Poznań	USP	00:26,95	00:24,70	00:51,65	44 pkt.
57	245	Janus Agata	Uniwersytet Wroclawski	UNI	00:27,91	00:24,42	00:52,33	43 pkt.
58	190	Witwicka Anna	UE Kraków	USP	00:25,12	00:27,70	00:52,82	42 pkt.
59	234	Stachowska Magdalena	UTP Bydgoszcz	USP	00:27,45	00:26,51	00:53,96	41 pkt.
60	226	Płaczek Emilia	UTP Bydgoszcz	USP	00:24,78	00:29,93	00:54,71	40 pkt.
61	204	Krukowska Patrycja	Politechnika Rzeszowska	UTE	00:24,32	00:31,18	00:55,50	39 pkt.
62	157	Wysocka Aleksandra	Uniwersytet Wroclawski	UNI	00:27,91	00:28,37	00:56,28	38 pkt.
63	193	Woźniak Magdalena	Uniwersytet Medyczny w Łodzi	UME	00:28,32	00:27,97	00:56,29	37 pkt.
64	200	Boczar Anna	Uniwersytet Warszawski	UNI	00:27,43	00:28,98	00:56,41	36 pkt.
65	209	Błasiak Joanna	Uniwersytet Medyczny w Łodzi	UME	00:24,61	00:31,81	00:56,42	35 pkt.
66	220	Siuszko Ewelina	Uniwersytet Rzeszowski	UNI	00:28,50	00:28,10	00:56,60	34 pkt.
67	222	Masalska Katarzyna	Politechnika Poznańska	UTE	00:25,25	00:31,92	00:57,17	33 pkt.
68	259	Bereska Katarzyna	AWF Katowice	UWF	00:27,43	00:31,58	00:59,01	32 pkt.
69	182	Łęzak Małgorzata	Uniwersytet Mikołaja Kopernika w Toruniu	UNI	00:30,17	00:30,12	01:00,29	31 pkt.
70	201	Makasewicz Katarzyna	Politechnika Łódzka	UTE	00:32,26	00:28,40	01:00,66	30 pkt.
71	250	Jodłowska Iga	Politechnika Łódzka	UTE	00:26,62	00:34,22	01:00,84	29 pkt.
72	240	Błotnicka Agata	UAM Poznań	UNI	00:31,66	00:29,53	01:01,19	28 pkt.
73	230	Skrzypiec Dominika	Uniwersytet Śląski w Katowicach	UNI	00:34,34	00:27,69	01:02,03	27 pkt.
74	257	Ilkiewicz Małgorzata	Uniwersytet Gdański	UNI	00:29,87	00:32,22	01:02,09	26 pkt.
75	264	Mazur Magdalena	UAM Poznań	UNI	00:34,22	00:29,21	01:03,43	25 pkt.
76	165	Pidde Aleksandra	Uniwersytet Warszawski	UNI	00:35,22	00:30,89	01:06,11	24 pkt.
77	241	Gąsior Anna	Uniwersytet Rzeszowski	UNI	00:27,83	00:38,99	01:06,82	23 pkt.
78	210	Kowalik Agnieszka	AWF Warszawa	UWF	00:38,96	00:31,06	01:10,02	22 pkt.
79	172	Sadecka Sabina	Warszawski Uniwersytet Medyczny	UME	00:37,70	00:32,75	01:10,45	21 pkt.
80	191	Wawrzonowska Agata	Politechnika Łódzka	UTE	00:32,88	00:37,84	01:10,72	20 pkt.
81	192	Urbańska Diana	Uniwersytet Rzeszowski	UNI	00:33,61	00:44,75	01:18,36	19 pkt.
82	169	Mydlarz Hanna	Politechnika Poznańska	UTE	00:42,92	00:37,48	01:20,40	18 pkt.
83	233	Jarzębska Agnieszka	UAM Poznań	UNI	00:43,75	00:39,34	01:23,09	17 pkt.
84	265	Ciepiela Aleksandra	Uniwersytet Rolniczy w Krakowie	USP	00:38,71	00:47,69	01:26,40	16 pkt.
85	168	Ochonczenko Patrycja	UE Poznań	USP	00:36,33	00:50,40	01:26,73	15 pkt.
86	262	Biernacka Aleksandra	Uniwersytet Medyczny w Łodzi	UME	00:25,11	01:04,22	01:29,33	14 pkt.
87	255	Janczak Anna	Politechnika Opolska	UTE	00:49,75	00:41,09	01:30,84	13 pkt.
88	219	Strankowska Martyna	UE Poznań	USP	00:45,46	00:52,18	01:37,64	12 pkt.
89	186	Zalewska Aleksandra	SGGW Warszawa	USP	00:44,61	DSQ	DSQ	11 pkt.
90	218	Markiewicz Magdalena	PWSZ Nysa	WSZ	00:54,42	DSQ	DSQ	10 pkt.
91	184	Książczyk Katarzyna	SGGW Warszawa	USP	00:55,82	DSQ	DSQ	9 pkt.
92	163	Sztangier Magdalena	Politechnika Opolska	UTE	00:57,06	DSQ	DSQ	8 pkt.
93	214	Kamińska Monika	UE Poznań	USP	00:58,02	DSQ	DSQ	7 pkt.
94	254	Reguła Lucyna	PWSZ Nysa	WSZ	01:12,39	DSQ	DSQ	6 pkt.
95	180	Juskowiak Sonia	PWSZ Leszno	WSZ	01:19,38	DSQ	DSQ	5 pkt.
96	238	Aleksandrowicz Marta	PWSZ Nysa	WSZ	01:50,00	DSQ	DSQ	4 pkt.
97	253	Lewczuk Paulina	SGGW Warszawa	USP	02:04,00	DSQ	DSQ	3 pkt.
98	189	Grzemska Natalia	PWSZ Leszno	WSZ	DSQ	DSQ	DSQ	2 pkt.
99	247	Maniakowska Elżbieta	UAM Poznań	UNI	DSQ	DSQ	DSQ	1 pkt.
100	208	Nowotarska Adriana	Uniwersytet Śląski w Katowicach	UNI	00:00,00	00:00,00		pkt.
101	215	Niechwidowicz Joanna	WSZiB Kraków	WSN	00:00,00	00:00,00		pkt.
102	260	Bogucka Zuzanna	Politechnika Poznańska	UTE	00:00,00	00:00,00		pkt.
103	187	Czerwińska Olga	UMSC Lublin	UNI	00:00,00	00:00,00		pkt.



# AKADEMICKIE MISTRZOSTWA POLSKI WE WSPINACZCE SPORTOWEJ


KATOWICE, 05-07.04.2013

organizator: AZS Uniwersytetu Śląskiego w Katowicach  
www.azs.us.edu.pl



104	167	Kozyra Katarzyna	UE Katowice	USP	00:00,00	00:00,00		pkt.
105	185	Poniatowska Paulina	UE Katowice	USP	00:00,00	00:00,00		pkt.
106	175	Janisio Justyna	UE Katowice	USP	00:00,00	00:00,00		pkt.
107	244	Sobierajska Kamila	UE Katowice	USP	00:00,00	00:00,00		pkt.
108	236	Krystek Katarzyna	Politechnika Śląska w Gliwicach	UTE	00:00,00	00:00,00		pkt.
109	171	Szyszek Beata	AWF Katowice	UWF	00:00,00	00:00,00		pkt.





# AKADEMICKIE MISTRZOSTWA POLSKI WE WSPINACZCE SPORTOWEJ


## KATOWICE, 05-07.04.2013

organizator: AZS Uniwersytetu Śląskiego w Katowicach  
www.azs.us.edu.pl



### KLASYFIKACJA DRUŻYNOWA KOBIEC

M	Uczelnia	Typ	Pkt. Trudność	Pkt. Czas	Suma
1	Uniwersytet Przyrodniczy w Lublinie	USP	214	195	<b>409</b> pkt.
2	AGH Kraków	UTE	205	184	<b>389</b> pkt.
3	UTP Bydgoszcz	USP	191	170	<b>361</b> pkt.
4	UMCS Lublin	UNI	172	185	<b>357</b> pkt.
5	Politechnika Warszawska	UTE	196	160	<b>356</b> pkt.
6	Uniwersytet Mikołaja Kopernika w Toruniu	UNI	191	142	<b>333</b> pkt.
7	AWF Katowice	UWF	165	142	<b>307</b> pkt.
8	UE Kraków	USP	162	140	<b>302</b> pkt.
9	UJ Kraków	UNI	149	148	<b>297</b> pkt.
10	Uniwersytet Wrocławski	UNI	165	130	<b>295</b> pkt.
11	Politechnika Łódzka	UTE	153	138	<b>291</b> pkt.
12	Politechnika Wrocławska	UTE	167	119	<b>286</b> pkt.
13	Uniwersytet Gdański	UNI	156	119	<b>275</b> pkt.
14	Politechnika Gdańska	UTE	141	131	<b>272</b> pkt.
15	PWSZ Tarnów	WSZ	108	159	<b>267</b> pkt.
16	Politechnika Śląska w Gliwicach	UTE	147	119	<b>266</b> pkt.
17	Uniwersytet Przyrodniczy we Wrocławiu	USP	130	127	<b>257</b> pkt.
18	Uniwersytet Śląski w Katowicach	UNI	156	93	<b>249</b> pkt.
19	Uniwersytet Medyczny w Łodzi	UME	129	117	<b>246</b> pkt.
20	Warszawski Uniwersytet Medyczny	UME	134	102	<b>236</b> pkt.
21	Uniwersytet Warszawski	UNI	128	90	<b>218</b> pkt.
22	Uniwersytet Rolniczy w Krakowie	USP	88	116	<b>204</b> pkt.
23	Politechnika Rzeszowska	UTE	83	88	<b>171</b> pkt.
24	AWF Warszawa	UWF	89	75	<b>164</b> pkt.
25	UE Poznań	USP	93	59	<b>152</b> pkt.
26	Politechnika Poznańska	UTE	94	51	<b>145</b> pkt.
27	UAM Poznań	UNI	74	53	<b>127</b> pkt.
28	Uniwersytet Rzeszowski	UNI	60	57	<b>117</b> pkt.
29	Politechnika Opolska	UTE	36	21	<b>57</b> pkt.
30	PWSZ Nysa	WSZ	39	16	<b>55</b> pkt.
31	SGGW Warszawa	USP	29	20	<b>49</b> pkt.
32	PWSZ Leszno	WSZ	12	7	<b>19</b> pkt.
33	UE Katowice	USP	11	0	<b>11</b> pkt.



# AKADEMICKIE MISTRZOSTWA POLSKI WE WSPINACZCE SPORTOWEJ

## KATOWICE, 05-07.04.2013

organizator: AZS Uniwersytetu Śląskiego w Katowicach  
www.azs.us.edu.pl



### KLASYFIKACJA DRUŻYNOWA Kobiet w typach

#### UNIwersytety


M	Uczelnia	Typ	Pkt. Trudność	Pkt. Czas	Suma
1	UMCS Lublin	UNI	172	185	357 pkt.
2	Uniwersytet Mikołaja Kopernika w Toruniu	UNI	191	142	333 pkt.
3	UJ Kraków	UNI	149	148	297 pkt.
4	Uniwersytet Wrocławski	UNI	165	130	295 pkt.
5	Uniwersytet Gdański	UNI	156	119	275 pkt.
6	Uniwersytet Śląski w Katowicach	UNI	156	93	249 pkt.
7	Uniwersytet Warszawski	UNI	128	90	218 pkt.
8	UAM Poznań	UNI	74	53	127 pkt.
9	Uniwersytet Rzeszowski	UNI	60	57	117 pkt.

#### UCZELNIE Społeczno Przyrodnicze

M	Uczelnia	Typ	Pkt. Trudność	Pkt. Czas	Suma
1	Uniwersytet Przyrodniczy w Lublinie	USP	214	195	409 pkt.
2	UTP Bydgoszcz	USP	191	170	361 pkt.
3	UE Kraków	USP	162	140	302 pkt.
4	Uniwersytet Przyrodniczy we Wrocławiu	USP	130	127	257 pkt.
5	Uniwersytet Rolniczy w Krakowie	USP	88	116	204 pkt.
6	UE Poznań	USP	93	59	152 pkt.
7	SGGW Warszawa	USP	29	20	49 pkt.
8	UE Katowice	USP	11	0	11 pkt.

#### UCZELNIE Techniczne

M	Uczelnia	Typ	Pkt. Trudność	Pkt. Czas	Suma
1	AGH Kraków	UTE	205	184	389 pkt.
2	Politechnika Warszawska	UTE	196	160	356 pkt.
3	Politechnika Łódzka	UTE	153	138	291 pkt.
4	Politechnika Wrocławska	UTE	167	119	286 pkt.
5	Politechnika Gdańska	UTE	141	131	272 pkt.
6	Politechnika Śląska w Gliwicach	UTE	147	119	266 pkt.
7	Politechnika Rzeszowska	UTE	83	88	171 pkt.
8	Politechnika Poznańska	UTE	94	51	145 pkt.
9	Politechnika Opolska	UTE	36	21	57 pkt.



# AKADEMICKIE MISTRZOSTWA POLSKI WE WSPINACZCE SPORTOWEJ

## KATOWICE, 05-07.04.2013


organizator: AZS Uniwersytetu Śląskiego w Katowicach  
www.azs.us.edu.pl



### h KLASYFIKACJA DRUŻYNOWA MĘŻCZYZN

M	Uczelnia	Typ	Pkt. Trudność	Pkt. Czas	Suma
1	AGH Kraków	UTE	774	695,5	<b>1469,5</b> pkt.
2	Uniwersytet Przyrodniczy w Lublinie	USP	715	697	<b>1412</b> pkt.
3	Politechnika Wrocławska	UTE	712	638	<b>1350</b> pkt.
4	Politechnika Warszawska	UTE	688	638	<b>1326</b> pkt.
5	Uniwersytet Wrocławski	UNI	621	565	<b>1186</b> pkt.
6	Politechnika Łódzka	UTE	601	571	<b>1172</b> pkt.
7	AWF Kraków	UWF	723	447	<b>1170</b> pkt.
8	Politechnika Śląska w Gliwicach	UTE	594	565,5	<b>1159,5</b> pkt.
9	UMCS Lublin	UNI	461	643	<b>1104</b> pkt.
10	Politechnika Gdańska	UTE	515	511	<b>1026</b> pkt.
11	Politechnika Lubelska	UTE	472	515	<b>987</b> pkt.
12	Uniwersytet Gdański	UNI	506	425	<b>931</b> pkt.
13	UTP Bydgoszcz	USP	424	488	<b>912</b> pkt.
14	AWF Warszawa	UWF	473	410	<b>883</b> pkt.
15	UE Kraków	USP	467	413	<b>880</b> pkt.
16	Politechnika Rzeszowska	UTE	476	368	<b>844</b> pkt.
17	AWF Katowice	UWF	477	365	<b>842</b> pkt.
18	Uniwersytet Śląski w Katowicach	UNI	466	370	<b>836</b> pkt.
19	Warszawski Uniwersytet Medyczny	UME	391	442	<b>833</b> pkt.
20	Uniwersytet Przyrodniczy we Wrocławiu	USP	395	353	<b>748</b> pkt.
21	PWSZ Tarnów	WSZ	384	362	<b>746</b> pkt.
22	SGGW Warszawa	USP	343	359	<b>702</b> pkt.
23	UAM Poznań	UNI	419	282	<b>701</b> pkt.
24	Uniwersytet Medyczny w Łodzi	UME	272	391	<b>663</b> pkt.
25	UJ Kraków	UNI	252	373	<b>625</b> pkt.
26	Uniwersytet Warszawski	UNI	289	335	<b>624</b> pkt.
27	PWSZ Nysa	WSZ	350	216	<b>566</b> pkt.
28	Politechnika Poznańska	UTE	374	170	<b>544</b> pkt.
29	AWF Poznań	UWF	357	163	<b>520</b> pkt.
30	Uniwersytet Mikołaja Kopernika w Toruniu	UNI	360	137	<b>497</b> pkt.
31	Uniwersytet Rzeszowski	UNI	175	234	<b>409</b> pkt.
32	UE Poznań	USP	219	183	<b>402</b> pkt.
33	PWSZ Wałbrzych	WSZ	201	172	<b>373</b> pkt.
34	Politechnika Opolska	UTE	131	165	<b>296</b> pkt.
35	SGH Warszawa	USP	188	0	<b>188</b> pkt.
36	PWSZ Leszno	WSZ	10	46	<b>56</b> pkt.





# AKADEMICKIE MISTRZOSTWA POLSKI WE WSPINACZCE SPORTOWEJ

## KATOWICE, 05-07.04.2013

organizator: AZS Uniwersytetu Śląskiego w Katowicach  
www.azs.us.edu.pl



### KLASYFIKACJA DRUŻYNOWA MĘŻCZYZN W TYPACH

#### UNIwersytety

M	Uczelnia	Typ	Pkt. Trudność	Pkt. Czas	Suma
1	Uniwersytet Wrocławski	UNI	621	565	<b>1186</b> pkt.
2	UMCS Lublin	UNI	461	643	<b>1104</b> pkt.
3	Uniwersytet Gdański	UNI	506	425	<b>931</b> pkt.
4	Uniwersytet Śląski w Katowicach	UNI	466	370	<b>836</b> pkt.
5	UAM Poznań	UNI	419	282	<b>701</b> pkt.
6	UJ Kraków	UNI	252	373	<b>625</b> pkt.
7	Uniwersytet Warszawski	UNI	289	335	<b>624</b> pkt.
8	Uniwersytet Mikołaja Kopernika w Toruniu	UNI	360	137	<b>497</b> pkt.
9	Uniwersytet Rzeszowski	UNI	175	234	<b>409</b> pkt.

#### UCZELNIE SPOŁECZNO PRZYRODNICZE

M	Uczelnia	Typ	Pkt. Trudność	Pkt. Czas	Suma
1	Uniwersytet Przyrodniczy w Lublinie	USP	715	697	<b>1412</b> pkt.
2	UTP Bydgoszcz	USP	424	488	<b>912</b> pkt.
3	UE Kraków	USP	467	413	<b>880</b> pkt.
4	Uniwersytet Przyrodniczy we Wrocławiu	USP	395	353	<b>748</b> pkt.
5	SGGW Warszawa	USP	343	359	<b>702</b> pkt.
6	UE Poznań	USP	219	183	<b>402</b> pkt.
7	SGH Warszawa	USP	188	0	<b>188</b> pkt.

#### UCZELNIE TECHNICZNE

M	Uczelnia	Typ	Pkt. Trudność	Pkt. Czas	Suma
1	AGH Kraków	UTE	774	695,5	<b>1469,5</b> pkt.
2	Politechnika Wrocławska	UTE	712	638	<b>1350</b> pkt.
3	Politechnika Warszawska	UTE	688	638	<b>1326</b> pkt.
4	Politechnika Łódzka	UTE	601	571	<b>1172</b> pkt.
5	Politechnika Śląska w Gliwicach	UTE	594	565,5	<b>1159,5</b> pkt.
6	Politechnika Gdańska	UTE	515	511	<b>1026</b> pkt.
7	Politechnika Lubelska	UTE	472	515	<b>987</b> pkt.
8	Politechnika Rzeszowska	UTE	476	368	<b>844</b> pkt.
9	Politechnika Poznańska	UTE	374	170	<b>544</b> pkt.
10	Politechnika Opolska	UTE	131	165	<b>296</b> pkt.